

## Farmacia (LM-13) Università degli Studi 'G. d'Annunzio' di CHIETI-PESCARA

### Scheda Unica Annuale - Soddisfazione per il corso di studio concluso e condizione occupazionale dei laureati

**Opzioni:**

I dati **includono** i laureati di [corsi equivalenti dell'ordinamento D.M. n. 509/1999](#).

I dati sono confrontati con il totale della **classe di laurea** del **complesso degli atenei**.

### Soddisfazione per il corso di studio concluso

dati aggiornati ad aprile 2024

Ateneo: **Università degli Studi 'G. d'Annunzio' di CHIETI-PESCARA - laurea magistrale a ciclo unico**

Classe: **farmacia e farmacia industriale (LM-13)**

Corso: **farmacia (LM-13)**

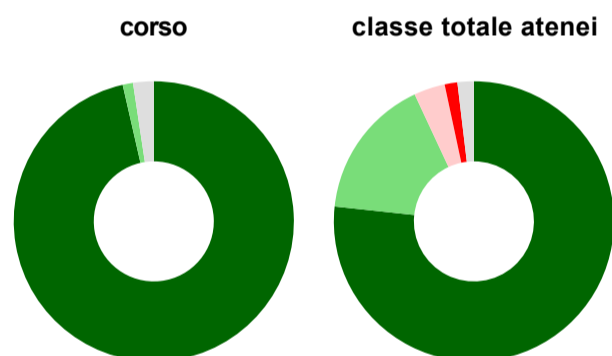
Laureati nell'anno solare 2023 (*valori assoluti*)

Laureati: **86**

Intervistati: **84**

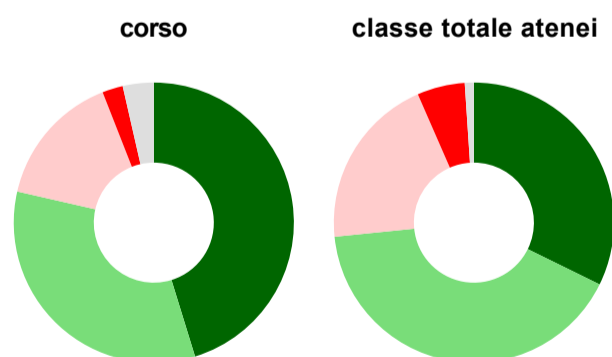
[scheda di dettaglio](#)

#### Hanno frequentato regolarmente



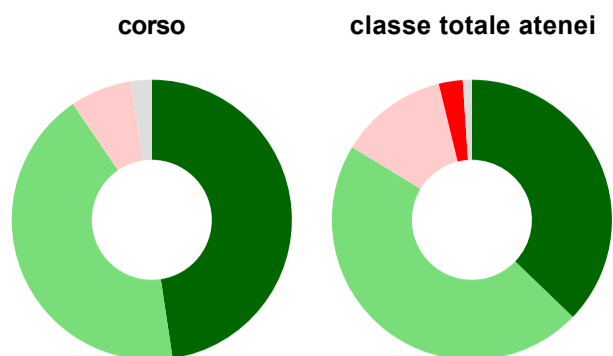
	corso	classe totale atenei
più del 75% degli insegnamenti previsti	96,4%	76,7%
tra il 50% e il 75%	1,2%	16,4%
tra il 25% e il 50%	-	3,6%
meno del 25%	-	1,5%
non rispondono	2,4%	1,9%
<b>Totale</b>	<b>100%</b>	<b>100%</b>

#### Hanno ritenuto il carico di studio degli insegnamenti adeguato alla durata del corso di studio



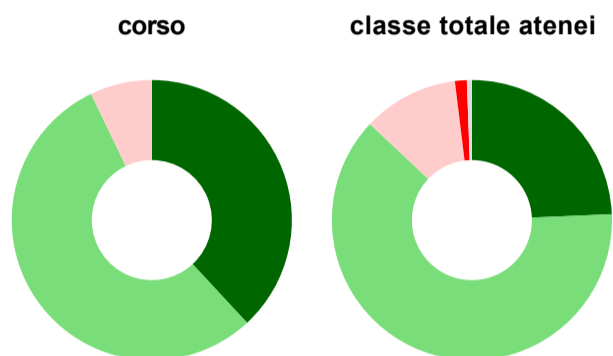
	corso	classe totale atenei
decisamente sì	45,2%	32,3%
più sì che no	33,3%	41,1%
più no che sì	15,5%	20,1%
decisamente no	2,4%	5,5%
non rispondono	3,6%	1,0%
<b>Totale</b>	<b>100%</b>	<b>100%</b>

### Hanno ritenuto l'organizzazione degli esami (appelli, orari, informazioni, prenotazioni, ...) soddisfacente



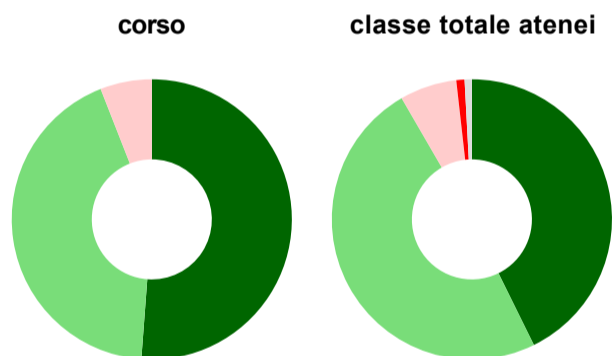
	corso	classe totale atenei
sempre o quasi sempre	47,6%	37,2%
per più della metà degli esami	42,9%	46,5%
per meno della metà degli esami	7,1%	12,5%
mai o quasi mai	-	2,8%
non rispondono	2,4%	1,0%
<b>Totale</b>	<b>100%</b>	<b>100%</b>

### Sono soddisfatti dei rapporti con i docenti in generale



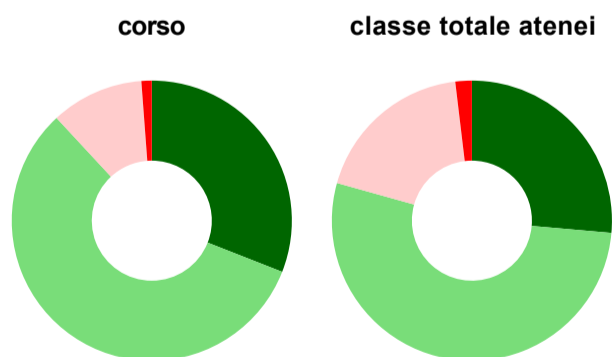
	corso	classe totale atenei
decisamente sì	38,1%	24,3%
più sì che no	54,8%	62,7%
più no che sì	7,1%	11,0%
decisamente no	-	1,4%
non rispondono	-	0,6%
<b>Totale</b>	<b>100%</b>	<b>100%</b>

### Sono complessivamente soddisfatti del corso di laurea



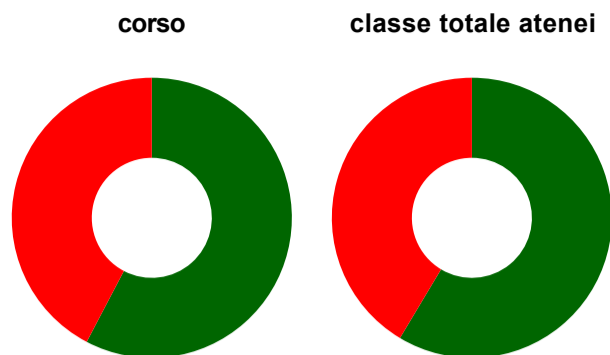
	corso	classe totale atenei
decisamente sì	51,2%	42,7%
più sì che no	42,9%	48,9%
più no che sì	6,0%	6,6%
decisamente no	-	0,9%
non rispondono	-	0,8%
<b>Totale</b>	<b>100%</b>	<b>100%</b>

### Valutazione delle aule



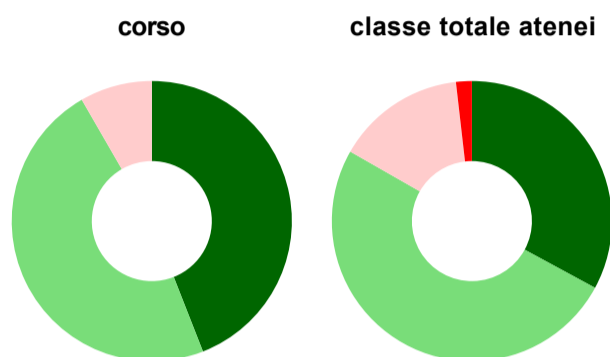
	corso	classe totale atenei
<b>Hanno utilizzato le aule:</b>	<b>100,0%</b>	<b>99,4%</b>
<b>Valutazione (per 100 fruitori):</b>		
sempre o quasi sempre adeguate	31,0%	26,4%
spesso adeguate	57,1%	52,9%
raramente adeguate	10,7%	18,8%
mai adeguate	1,2%	1,9%
<b>Totale</b>	<b>100%</b>	<b>100%</b>

## Valutazione delle postazioni informatiche



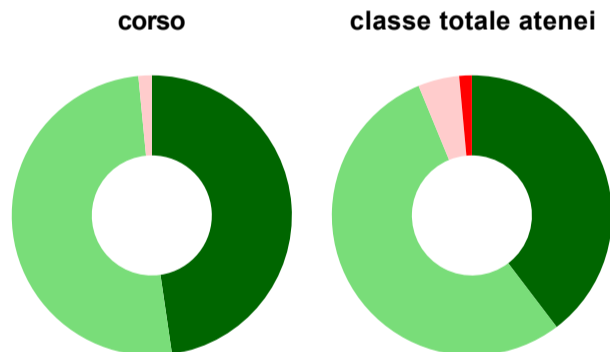
	corso	classe totale atenei
<b>Hanno utilizzato le postazioni informatiche:</b>	<b>61,9%</b>	<b>58,8%</b>
<b>Valutazione (per 100 fruitori):</b>		
in numero adeguato	57,7%	58,6%
in numero inadeguato	42,3%	41,4%
<b>Totale</b>	<b>100%</b>	<b>100%</b>

## Valutazione delle attrezzature per le altre attività didattiche (laboratori, attività pratiche, ...)



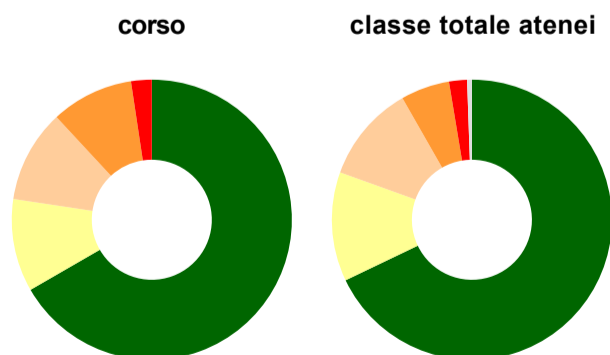
	corso	classe totale atenei
<b>Hanno utilizzato le attrezzature per le altre attività didattiche (laboratori, attività pratiche, ...):</b>	<b>100,0%</b>	<b>99,3%</b>
<b>Valutazione (per 100 fruitori):</b>		
sempre o quasi sempre adeguate	44,0%	32,9%
spesso adeguate	47,6%	50,4%
raramente adeguate	8,3%	14,9%
mai adeguate	-	1,8%
<b>Totale</b>	<b>100%</b>	<b>100%</b>

## Valutazione dei servizi di biblioteca (prestito/consultazione, orari di apertura, ...)



	corso	classe totale atenei
<b>Hanno utilizzato i servizi di biblioteca (prestito/consultazione, orari di apertura, ...):</b>	<b>77,4%</b>	<b>79,3%</b>
<b>Valutazione (per 100 fruitori):</b>		
decisamente positiva	47,7%	39,7%
abbastanza positiva	50,8%	54,1%
abbastanza negativa	1,5%	4,8%
decisamente negativa	-	1,5%
<b>Totale</b>	<b>100%</b>	<b>100%</b>

## Si iscriverebbero di nuovo all'università?



	corso	classe totale atenei
sì, allo stesso corso dell'Ateneo	66,7%	67,9%
sì, ma ad un altro corso dell'Ateneo	10,7%	12,6%
sì, allo stesso corso, ma in un altro Ateneo	10,7%	11,2%
sì, ma ad un altro corso e in un altro Ateneo	9,5%	5,6%
non si iscriverebbero più all'università	2,4%	2,1%
non rispondono	-	0,6%
<b>Totale</b>	<b>100%</b>	<b>100%</b>

# Condizione occupazionale

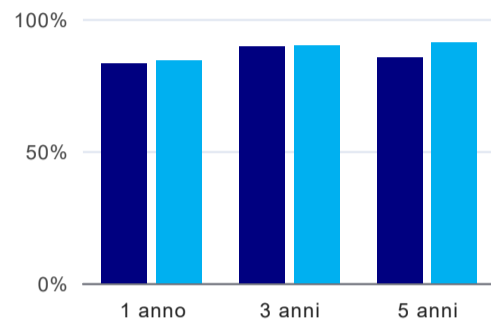
Anno di indagine: **2023**  
dati aggiornati ad aprile 2024

Ateneo: **Università degli Studi 'G. d'Annunzio' di CHIETI-PESCARA - laurea magistrale a ciclo unico**  
Classe: **farmacia e farmacia industriale (LM-13)**  
Corso: **farmacia (LM-13)**

(valori assoluti)

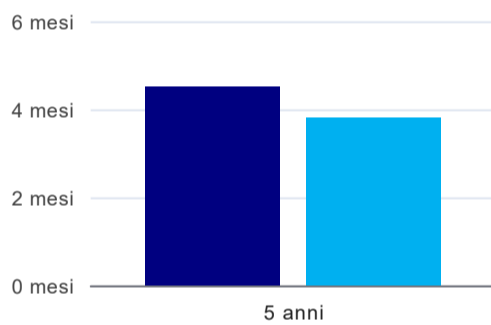
	Laureati	Intervistati	
Laureati del 2022 a 1 anno:	81	65	<a href="#">scheda di dettaglio</a>
Laureati del 2020 a 3 anni:	124	78	<a href="#">scheda di dettaglio</a>
Laureati del 2018 a 5 anni:	200	150	<a href="#">scheda di dettaglio</a>

## Tasso di occupazione



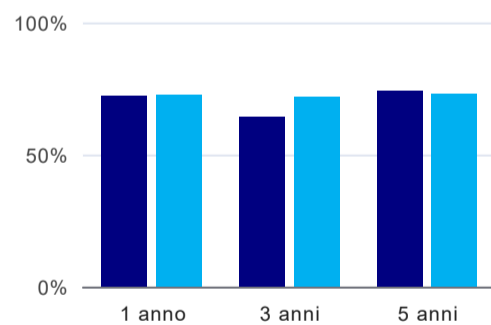
	1 anno	3 anni	5 anni
corso	83,1%	89,7%	85,3%
classe totale atenei	84,3%	89,9%	91,0%

## Tempi di ingresso nel mercato del lavoro, dall'inizio della ricerca al reperimento del primo lavoro (medie, in mesi)<sup>(1)</sup>



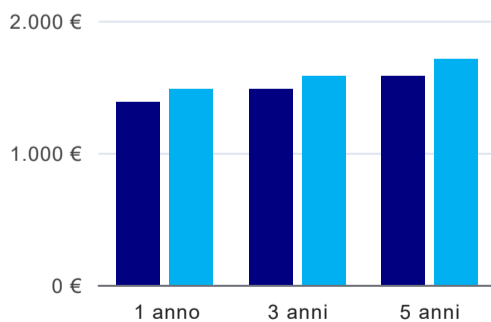
	1 anno	3 anni	5 anni
corso			4,5 mesi
classe totale atenei			3,8 mesi

## Occupati che, nel lavoro, utilizzano in misura elevata le competenze acquisite con la laurea<sup>(1)</sup>



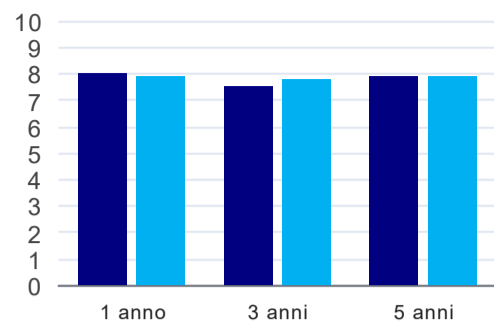
	1 anno	3 anni	5 anni
corso	72,2%	64,3%	74,2%
classe totale atenei	72,5%	71,8%	72,8%

## Retribuzione mensile netta (medie, in euro)<sup>(1)</sup>



	1 anno	3 anni	5 anni
corso	1.385€	1.480€	1.579€
classe totale atenei	1.478€	1.581€	1.709€

### Soddisfazione per il lavoro svolto (medie, scala 1-10)<sup>(1)</sup>



	1 anno	3 anni	5 anni
corso	8,0	7,5	7,9
classe totale atenei	7,9	7,8	7,9

<sup>(1)</sup> A partire dall'indagine 2022 l'indicatore è calcolato su tutti coloro che dichiarano di svolgere un'attività, anche di formazione, purché retribuita. Per le indagini precedenti, invece, è calcolato sui soli laureati che dichiarano di svolgere un'attività lavorativa retribuita, purché non si tratti di un'attività di formazione post-laurea. È pertanto necessario prestare molta cautela nel confronto dei risultati ottenuti in anni di rilevazione differenti.

#### Elenco dei corsi aggregati

##### **farmacia (LM-13)**

classe di laurea: farmacia e farmacia industriale (LM-13)  
ordinamento D.M. n. 509/1999 - codizione OFF.F 0690107301400001  
sedi: CHIETI - attivo dal 2010 al 2019  
[scheda SUA](#)

##### **farmacia (14/S)**

classe di laurea: farmacia e farmacia industriale (14/S)  
ordinamento D.M. n. 509/1999 - codizione OFF.F 0690104041300001  
sedi: CHIETI - attivo dal 2001 al 2009  
[scheda SUA](#)