

## Medicina e chirurgia (LM-41) Università degli Studi 'G. d'Annunzio' di CHIETI-PESCARA

### Scheda Unica Annuale - Soddisfazione per il corso di studio concluso e condizione occupazionale dei laureati

**Opzioni:**

I dati **includono** i laureati di [corsi equivalenti dell'ordinamento D.M. n. 509/1999](#).

I dati sono confrontati con il totale sull'**ateneo** (stessa tipologia di corso).

### Soddisfazione per il corso di studio concluso

dati aggiornati ad aprile 2024

Ateneo: **Università degli Studi 'G. d'Annunzio' di CHIETI-PESCARA - laurea magistrale a ciclo unico**

Classe: **medicina e chirurgia (LM-41)**

Corso: **medicina e chirurgia (LM-41)**

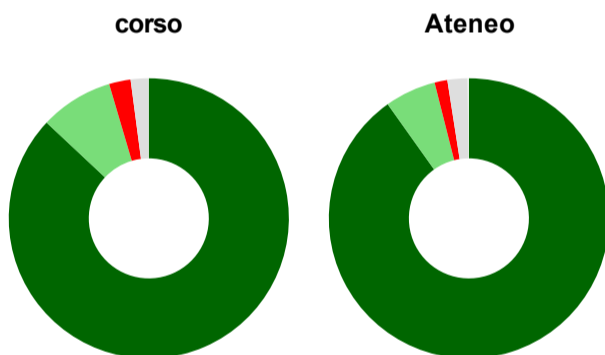
Laureati nell'anno solare 2023 (*valori assoluti*)

Laureati: **213**

Intervistati: **201**

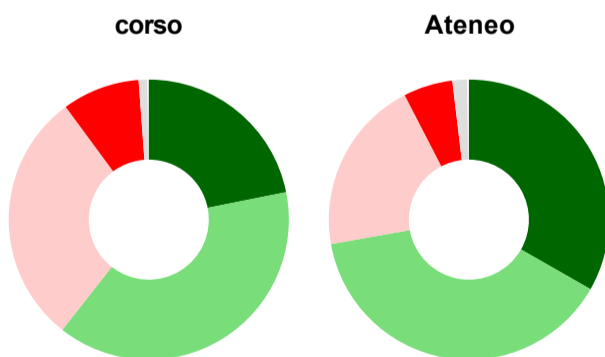
[scheda di dettaglio](#)

#### Hanno frequentato regolarmente



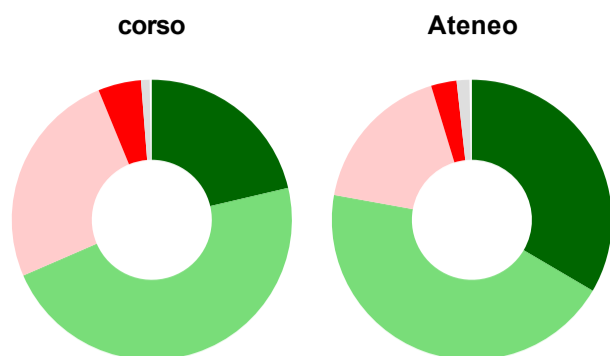
	corso	Ateneo
più del 75% degli insegnamenti previsti	87,1%	90,3%
tra il 50% e il 75%	8,5%	5,9%
tra il 25% e il 50%	-	-
meno del 25%	2,5%	1,5%
non rispondono	2,0%	2,3%
<b>Totale</b>	<b>100%</b>	<b>100%</b>

#### Hanno ritenuto il carico di studio degli insegnamenti adeguato alla durata del corso di studio



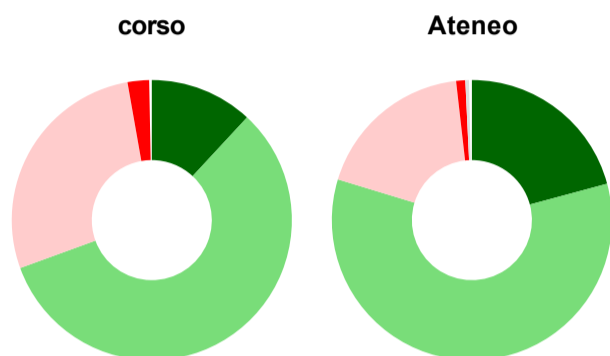
	corso	Ateneo
decisamente sì	21,9%	33,3%
più sì che no	38,8%	39,0%
più no che sì	29,4%	20,3%
decisamente no	9,0%	5,7%
non rispondono	1,0%	1,7%
<b>Totale</b>	<b>100%</b>	<b>100%</b>

### Hanno ritenuto l'organizzazione degli esami (appelli, orari, informazioni, prenotazioni, ...) soddisfacente



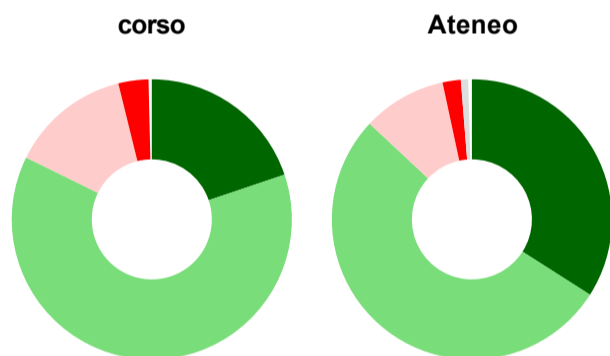
	corso	Ateneo
sempre o quasi sempre	21,4%	33,5%
per più della metà degli esami	47,3%	44,5%
per meno della metà degli esami	25,4%	17,5%
mai o quasi mai	5,0%	3,0%
non rispondono	1,0%	1,5%
<b>Totale</b>	<b>100%</b>	<b>100%</b>

### Sono soddisfatti dei rapporti con i docenti in generale



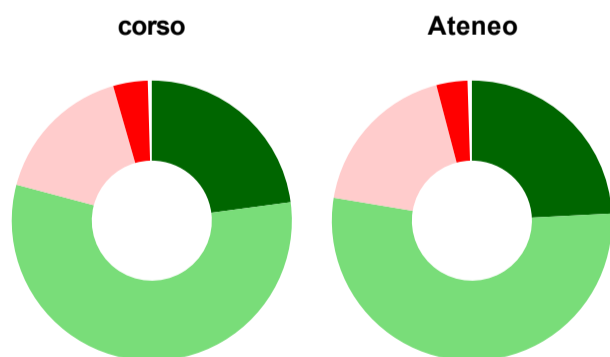
	corso	Ateneo
decisamente sì	11,9%	20,9%
più sì che no	57,7%	59,1%
più no che sì	27,9%	18,6%
decisamente no	2,5%	1,1%
non rispondono	-	0,4%
<b>Totale</b>	<b>100%</b>	<b>100%</b>

### Sono complessivamente soddisfatti del corso di laurea



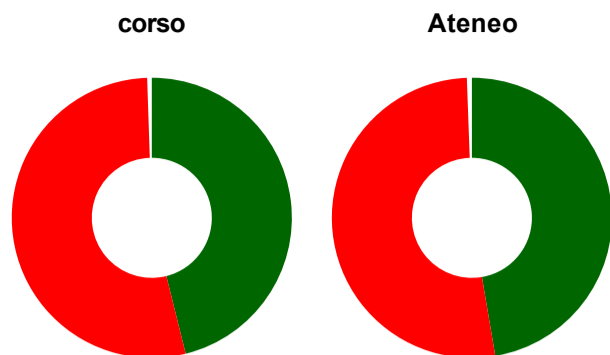
	corso	Ateneo
decisamente sì	19,9%	34,2%
più sì che no	62,7%	53,2%
più no che sì	13,9%	9,7%
decisamente no	3,5%	2,1%
non rispondono	-	0,8%
<b>Totale</b>	<b>100%</b>	<b>100%</b>

### Valutazione delle aule



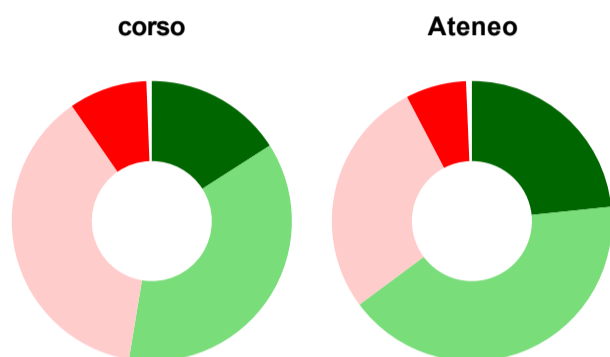
	corso	Ateneo
<b>Hanno utilizzato le aule:</b>	<b>99,5%</b>	<b>99,8%</b>
<b>Valutazione (per 100 fruitori):</b>		
sempre o quasi sempre adeguate	23,0%	24,3%
spesso adeguate	56,5%	53,7%
raramente adeguate	16,5%	18,4%
mai adeguate	4,0%	3,6%
<b>Totale</b>	<b>100%</b>	<b>100%</b>

## Valutazione delle postazioni informatiche



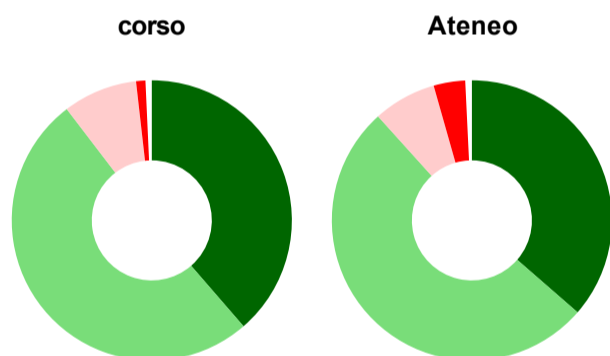
	corso	Ateneo
<b>Hanno utilizzato le postazioni informatiche:</b>	<b>75,1%</b>	<b>66,0%</b>
<b>Valutazione (per 100 fruitori):</b>		
in numero adeguato	46,4%	47,6%
in numero inadeguato	53,6%	52,4%
<b>Totale</b>	<b>100%</b>	<b>100%</b>

## Valutazione delle attrezzature per le altre attività didattiche (laboratori, attività pratiche, ...)



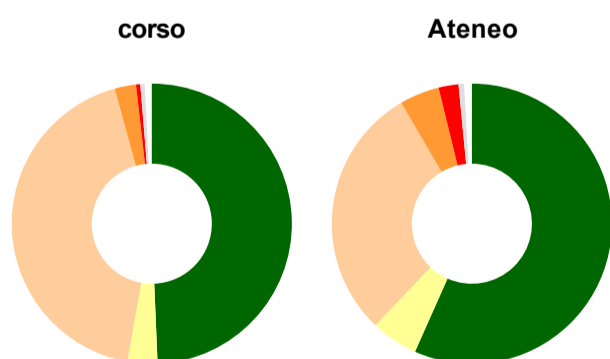
	corso	Ateneo
<b>Hanno utilizzato le attrezzature per le altre attività didattiche (laboratori, attività pratiche, ...):</b>	<b>93,0%</b>	<b>96,0%</b>
<b>Valutazione (per 100 fruitori):</b>		
sempre o quasi sempre adeguate	16,0%	23,5%
spesso adeguate	36,9%	41,8%
raramente adeguate	38,0%	27,7%
mai adeguate	9,1%	7,0%
<b>Totale</b>	<b>100%</b>	<b>100%</b>

## Valutazione dei servizi di biblioteca (prestito/consultazione, orari di apertura, ...)



	corso	Ateneo
<b>Hanno utilizzato i servizi di biblioteca (prestito/consultazione, orari di apertura, ...):</b>	<b>92,0%</b>	<b>86,3%</b>
<b>Valutazione (per 100 fruitori):</b>		
decisamente positiva	38,9%	36,7%
abbastanza positiva	51,4%	52,3%
abbastanza negativa	8,6%	7,3%
decisamente negativa	1,1%	3,7%
<b>Totale</b>	<b>100%</b>	<b>100%</b>

## Si iscriverebbero di nuovo all'università?



	corso	Ateneo
sì, allo stesso corso dell'Ateneo	49,8%	57,2%
sì, ma ad un altro corso dell'Ateneo	3,5%	5,5%
sì, allo stesso corso, ma in un altro Ateneo	43,3%	29,7%
sì, ma ad un altro corso e in un altro Ateneo	2,5%	4,6%
non si iscriverebbero più all'università	0,5%	2,3%
non rispondono	0,5%	0,6%
<b>Totale</b>	<b>100%</b>	<b>100%</b>

# Condizione occupazionale

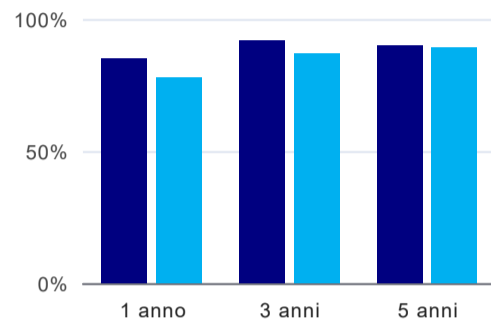
Anno di indagine: **2023**  
dati aggiornati ad aprile 2024

Ateneo: **Università degli Studi 'G. d'Annunzio' di CHIETI-PESCARA - laurea magistrale a ciclo unico**  
Classe: **medicina e chirurgia (LM-41)**  
Corso: **medicina e chirurgia (LM-41)**

(valori assoluti)

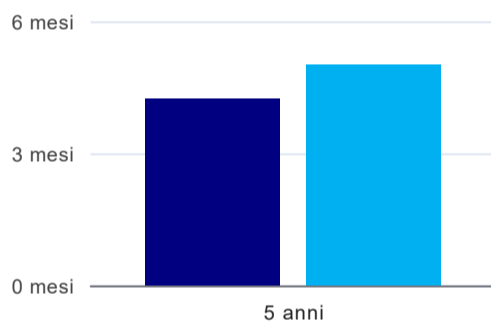
	Laureati	Intervistati	
Laureati del 2022 a 1 anno:	185	124	<a href="#">scheda di dettaglio</a>
Laureati del 2020 a 3 anni:	218	155	<a href="#">scheda di dettaglio</a>
Laureati del 2018 a 5 anni:	230	160	<a href="#">scheda di dettaglio</a>

## Tasso di occupazione



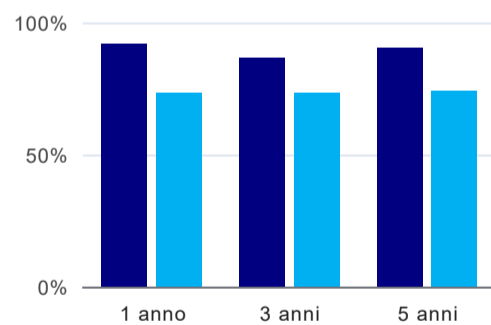
	1 anno	3 anni	5 anni
corso	86,3%	92,9%	91,3%
Ateneo	78,7%	87,9%	90,3%

## Tempi di ingresso nel mercato del lavoro, dall'inizio della ricerca al reperimento del primo lavoro (medie, in mesi)<sup>(1)</sup>



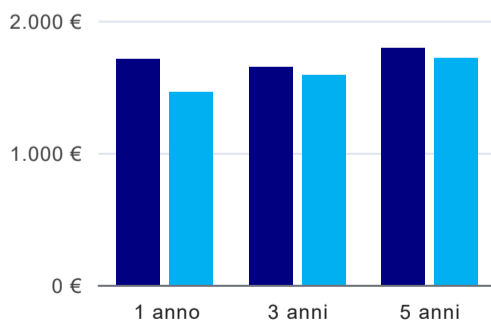
	1 anno	3 anni	5 anni
corso			4,3 mesi
Ateneo			5,1 mesi

## Occupati che, nel lavoro, utilizzano in misura elevata le competenze acquisite con la laurea<sup>(1)</sup>



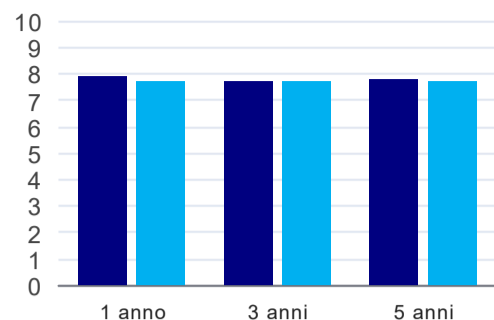
	1 anno	3 anni	5 anni
corso	93,5%	88,2%	91,8%
Ateneo	74,6%	74,4%	75,5%

## Retribuzione mensile netta (medie, in euro)<sup>(1)</sup>



	1 anno	3 anni	5 anni
corso	1.746€	1.688€	1.833€
Ateneo	1.488€	1.624€	1.754€

### Soddisfazione per il lavoro svolto (medie, scala 1-10)<sup>(1)</sup>



	1 anno	3 anni	5 anni
corso	8,1	7,9	8,0
Ateneo	7,9	7,9	7,9

<sup>(1)</sup> A partire dall'indagine 2022 l'indicatore è calcolato su tutti coloro che dichiarano di svolgere un'attività, anche di formazione, purché retribuita. Per le indagini precedenti, invece, è calcolato sui soli laureati che dichiarano di svolgere un'attività lavorativa retribuita, purché non si tratti di un'attività di formazione post-laurea. È pertanto necessario prestare molta cautela nel confronto dei risultati ottenuti in anni di rilevazione differenti.

#### Elenco dei corsi aggregati

##### medicina e chirurgia (LM-41)

classe di laurea: medicina e chirurgia (LM-41)  
ordinamento D.M. n. 509/1999 - codizione OFF.F 0690107304200002  
sedi: CHIETI - attivo dal 2009 al 2019  
[scheda SUA](#)

##### medicina e chirurgia (46/S)

classe di laurea: medicina e chirurgia (46/S)  
ordinamento D.M. n. 509/1999 - codizione OFF.F 0690104044500001  
sedi: CHIETI - attivo dal 2001 al 2008  
[scheda SUA](#)