

Architettura (LM-4 c.u.) Università degli Studi 'G. d'Annunzio' di CHIETI-PESCARA

Scheda Unica Annuale - Soddisfazione per il corso di studio concluso e condizione occupazionale dei laureati

Opzioni:

I dati **includono** i laureati di [corsi equivalenti dell'ordinamento D.M. n. 509/1999](#).

I dati sono confrontati con il totale sull'**ateneo** (stessa tipologia di corso).

Soddisfazione per il corso di studio concluso

dati aggiornati ad aprile 2024

Ateneo: **Università degli Studi 'G. d'Annunzio' di CHIETI-PESCARA - laurea magistrale a ciclo unico**

Classe: **architettura e ingegneria edile-architettura (LM-4 C.U.)**

Corso: **architettura (LM-4 c.u.)**

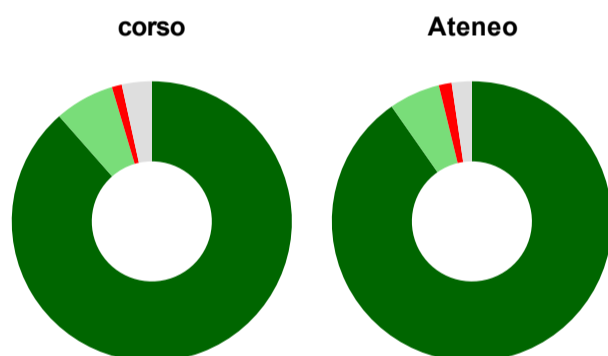
Laureati nell'anno solare 2023 (*valori assoluti*)

Laureati: **96**

Intervistati: **87**

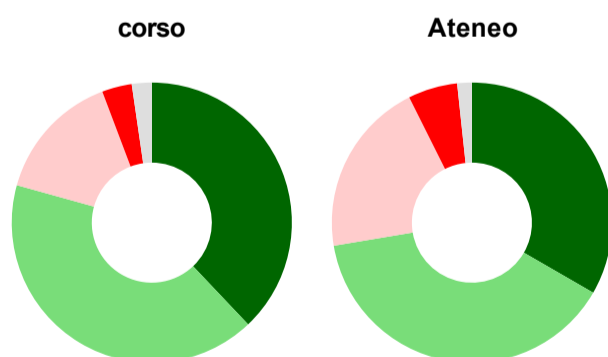
[scheda di dettaglio](#)

Hanno frequentato regolarmente



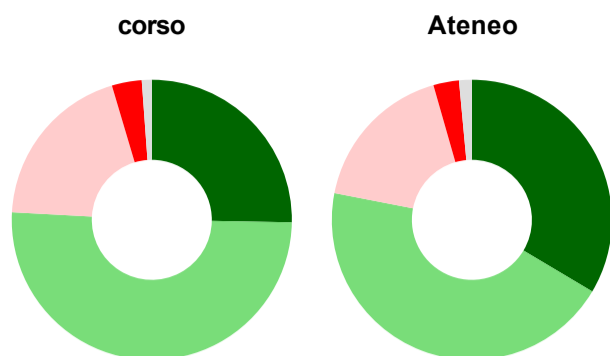
	corso	Ateneo
più del 75% degli insegnamenti previsti	88,5%	90,3%
tra il 50% e il 75%	6,9%	5,9%
tra il 25% e il 50%	-	-
meno del 25%	1,1%	1,5%
non rispondono	3,4%	2,3%
Totale	100%	100%

Hanno ritenuto il carico di studio degli insegnamenti adeguato alla durata del corso di studio



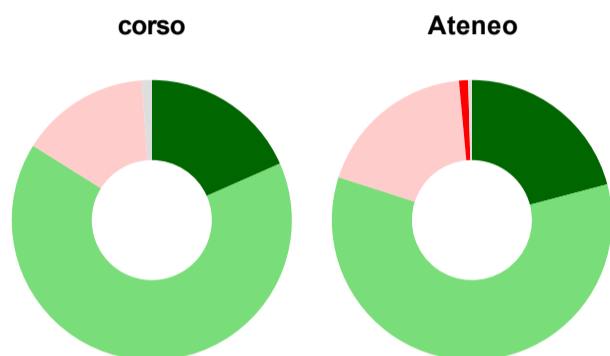
	corso	Ateneo
decisamente sì	37,9%	33,3%
più sì che no	41,4%	39,0%
più no che sì	14,9%	20,3%
decisamente no	3,4%	5,7%
non rispondono	2,3%	1,7%
Totale	100%	100%

Hanno ritenuto l'organizzazione degli esami (appelli, orari, informazioni, prenotazioni, ...) soddisfacente



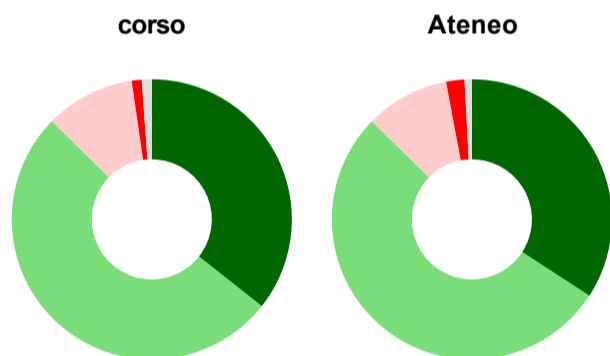
	corso	Ateneo
sempre o quasi sempre	25,3%	33,5%
per più della metà degli esami	50,6%	44,5%
per meno della metà degli esami	19,5%	17,5%
mai o quasi mai	3,4%	3,0%
non rispondono	1,1%	1,5%
Totale	100%	100%

Sono soddisfatti dei rapporti con i docenti in generale



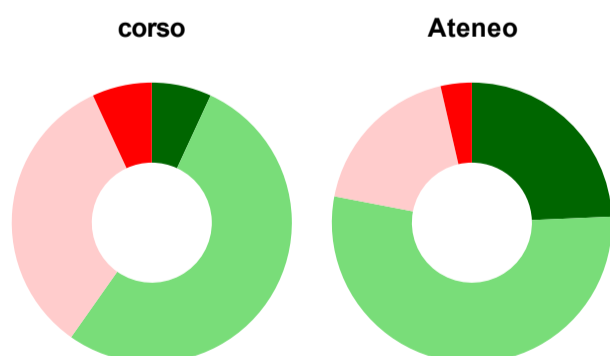
	corso	Ateneo
decisamente sì	18,4%	20,9%
più sì che no	65,5%	59,1%
più no che sì	14,9%	18,6%
decisamente no	-	1,1%
non rispondono	1,1%	0,4%
Totale	100%	100%

Sono complessivamente soddisfatti del corso di laurea



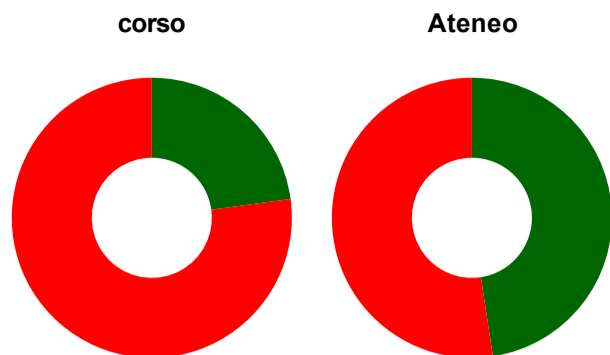
	corso	Ateneo
decisamente sì	35,6%	34,2%
più sì che no	51,7%	53,2%
più no che sì	10,3%	9,7%
decisamente no	1,1%	2,1%
non rispondono	1,1%	0,8%
Totale	100%	100%

Valutazione delle aule



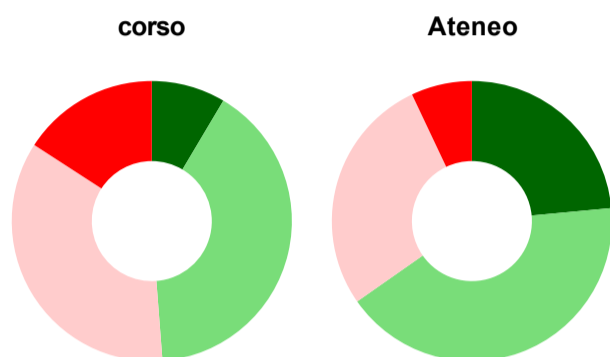
	corso	Ateneo
Hanno utilizzato le aule:	100,0%	99,8%
Valutazione (per 100 fruitori):		
sempre o quasi sempre adeguate	6,9%	24,3%
spesso adeguate	52,9%	53,7%
raramente adeguate	33,3%	18,4%
mai adeguate	6,9%	3,6%
Totale	100%	100%

Valutazione delle postazioni informatiche



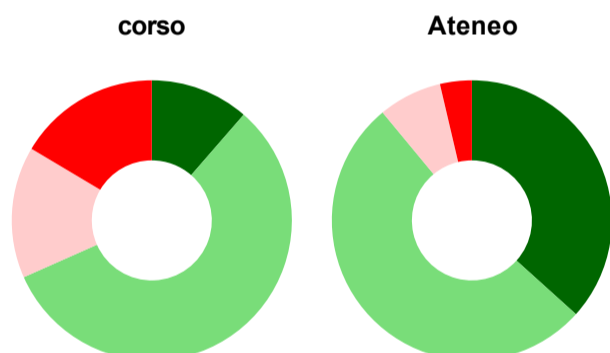
	corso	Ateneo
Hanno utilizzato le postazioni informatiche:	40,2%	66,0%
Valutazione (per 100 fruitori):		
■ in numero adeguato	22,9%	47,6%
■ in numero inadeguato	77,1%	52,4%
Totale	100%	100%

Valutazione delle attrezzature per le altre attività didattiche (laboratori, attività pratiche, ...)



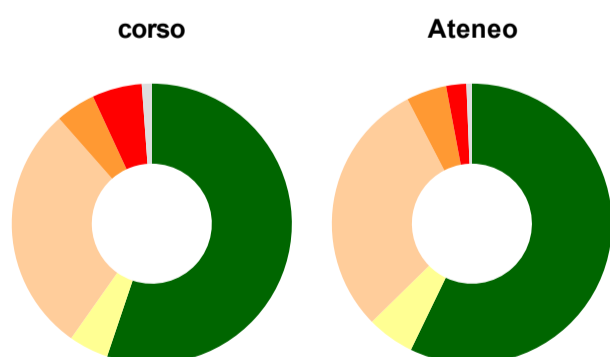
	corso	Ateneo
Hanno utilizzato le attrezzature per le altre attività didattiche (laboratori, attività pratiche, ...):	94,3%	96,0%
Valutazione (per 100 fruitori):		
■ sempre o quasi sempre adeguate	8,5%	23,5%
■ spesso adeguate	40,2%	41,8%
■ raramente adeguate	35,4%	27,7%
■ mai adeguate	15,9%	7,0%
Totale	100%	100%

Valutazione dei servizi di biblioteca (prestito/consultazione, orari di apertura, ...)



	corso	Ateneo
Hanno utilizzato i servizi di biblioteca (prestito/consultazione, orari di apertura, ...):	90,8%	86,3%
Valutazione (per 100 fruitori):		
■ decisamente positiva	11,4%	36,7%
■ abbastanza positiva	57,0%	52,3%
■ abbastanza negativa	15,2%	7,3%
■ decisamente negativa	16,5%	3,7%
Totale	100%	100%

Si iscriverebbero di nuovo all'università?



	corso	Ateneo
■ sì, allo stesso corso dell'Ateneo	55,2%	57,2%
■ sì, ma ad un altro corso dell'Ateneo	4,6%	5,5%
■ sì, allo stesso corso, ma in un altro Ateneo	28,7%	29,7%
■ sì, ma ad un altro corso e in un altro Ateneo	4,6%	4,6%
■ non si iscriverebbero più all'università	5,7%	2,3%
■ non rispondono	1,1%	0,6%
Totale	100%	100%

Condizione occupazionale

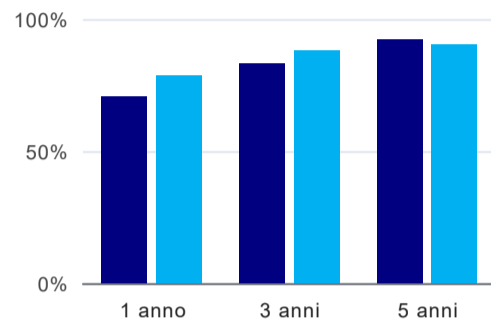
Anno di indagine: 2023
dati aggiornati ad aprile 2024

Ateneo: Università degli Studi 'G. d'Annunzio' di CHIETI-PESCARA - laurea magistrale a ciclo unico
Classe: architettura e ingegneria edile-architettura (LM-4 C.U.)
Corso: architettura (LM-4 c.u.)

(valori assoluti)

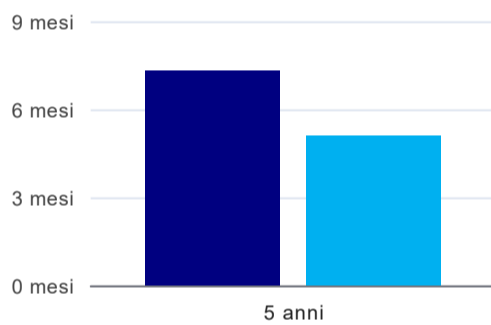
	Laureati	Intervistati	
Laureati del 2022 a 1 anno:	144	109	scheda di dettaglio
Laureati del 2020 a 3 anni:	184	131	scheda di dettaglio
Laureati del 2018 a 5 anni:	208	142	scheda di dettaglio

Tasso di occupazione



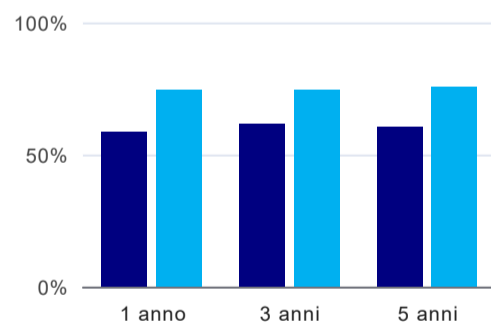
	1 anno	3 anni	5 anni
corso	70,6%	83,2%	92,3%
Ateneo	78,7%	87,9%	90,3%

Tempi di ingresso nel mercato del lavoro, dall'inizio della ricerca al reperimento del primo lavoro (medie, in mesi)⁽¹⁾



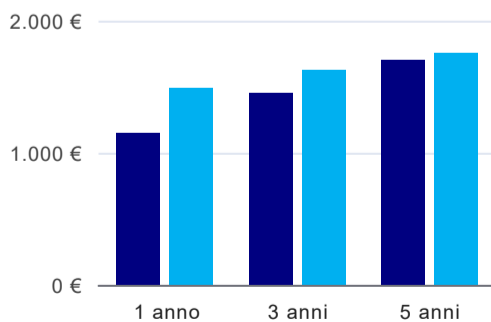
	1 anno	3 anni	5 anni
corso			7,3 mesi
Ateneo			5,1 mesi

Occupati che, nel lavoro, utilizzano in misura elevata le competenze acquisite con la laurea⁽¹⁾



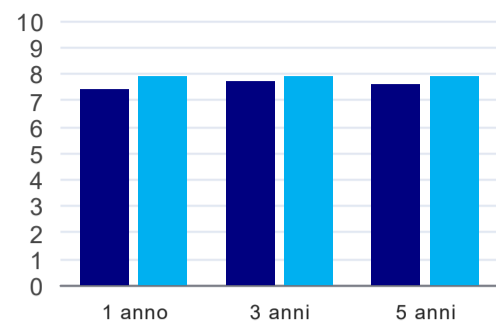
	1 anno	3 anni	5 anni
corso	58,4%	61,5%	60,3%
Ateneo	74,6%	74,4%	75,5%

Retribuzione mensile netta (medie, in euro)⁽¹⁾



	1 anno	3 anni	5 anni
corso	1.151€	1.450€	1.703€
Ateneo	1.488€	1.624€	1.754€

Soddisfazione per il lavoro svolto (medie, scala 1-10)⁽¹⁾



	1 anno	3 anni	5 anni
corso	7,4	7,7	7,6
Ateneo	7,9	7,9	7,9

⁽¹⁾ A partire dall'indagine 2022 l'indicatore è calcolato su tutti coloro che dichiarano di svolgere un'attività, anche di formazione, purché retribuita. Per le indagini precedenti, invece, è calcolato sui soli laureati che dichiarano di svolgere un'attività lavorativa retribuita, purché non si tratti di un'attività di formazione post-laurea. È pertanto necessario prestare molta cautela nel confronto dei risultati ottenuti in anni di rilevazione differenti.

Elenco dei corsi aggregati

architettura (LM-4 c.u.)

classe di laurea: architettura e ingegneria edile-architettura (LM-4 C.U.)

ordinamento D.M. n. 509/1999 - codizione OFF.F 0690107311900002

sedi: PESCARA - attivo dal 2008 al 2019

[scheda SUA](#)

architettura - dall'a.a. 2006/07 (4/S)

classe di laurea: architettura e ingegneria edile (4/S)

ordinamento D.M. n. 509/1999 - codizione OFF.F 0690105040300003

sedi: PESCARA - attivo dal 2006 al 2007

[scheda SUA](#)