

Psicologia (LM-51) Università degli Studi 'G. d'Annunzio' di CHIETI-PESCARA

Scheda Unica Annuale - Soddisfazione per il corso di studio concluso e condizione occupazionale dei laureati

Opzioni:

I dati **includono** i laureati di [corsi equivalenti dell'ordinamento D.M. n. 509/1999](#).

I dati sono confrontati con il totale della **classe di laurea del complesso degli atenei**.

Soddisfazione per il corso di studio concluso

dati aggiornati ad aprile 2024

Ateneo: **Università degli Studi 'G. d'Annunzio' di CHIETI-PESCARA - laurea magistrale biennale**

Classe: **psicologia (LM-51)**

Corso: **psicologia (LM-51)**

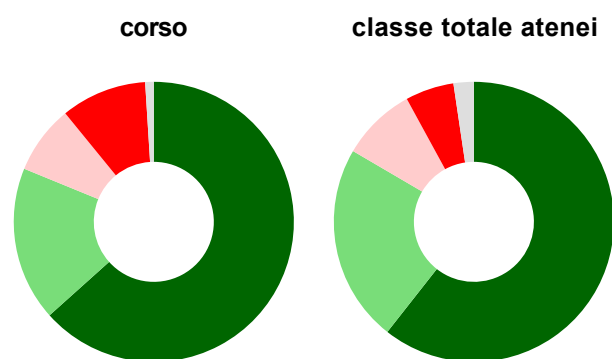
Laureati nell'anno solare 2023 (*valori assoluti*)

Laureati: **104**

Intervistati: **101**

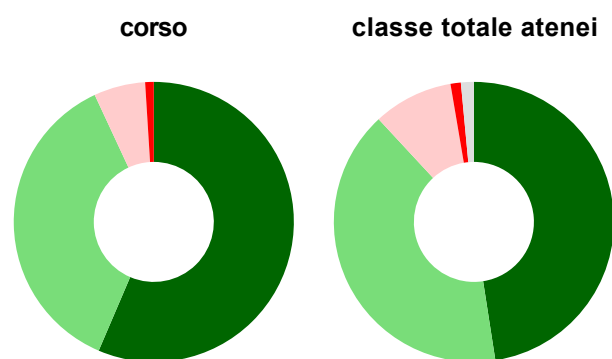
[scheda di dettaglio](#)

Hanno frequentato regolarmente



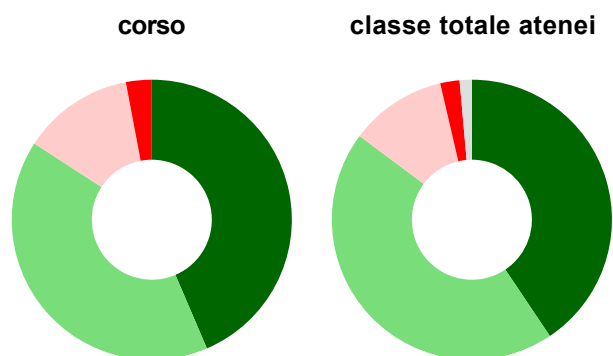
	corso	classe totale atenei
più del 75% degli insegnamenti previsti	63,4%	60,6%
tra il 50% e il 75%	17,8%	22,8%
tra il 25% e il 50%	7,9%	8,6%
meno del 25%	9,9%	5,6%
non rispondono	1,0%	2,3%
Totale	100%	100%

Hanno ritenuto il carico di studio degli insegnamenti adeguato alla durata del corso di studio



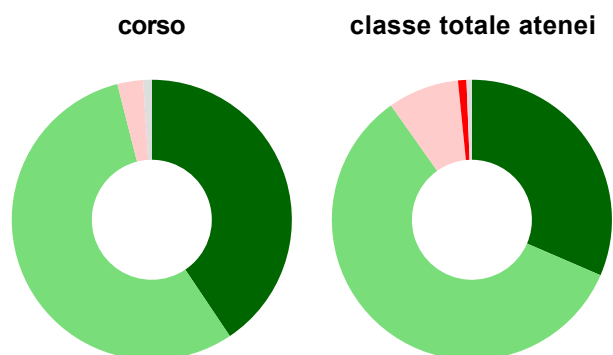
	corso	classe totale atenei
decisamente sì	56,4%	47,5%
più sì che no	36,6%	40,6%
più no che sì	5,9%	9,2%
decisamente no	1,0%	1,2%
non rispondono	-	1,5%
Totale	100%	100%

Hanno ritenuto l'organizzazione degli esami (appelli, orari, informazioni, prenotazioni, ...) soddisfacente



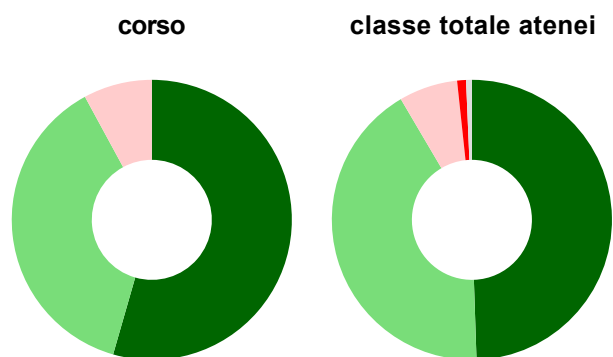
	corso	classe totale atenei
sempre o quasi sempre	43,6%	40,6%
per più della metà degli esami	40,6%	44,6%
per meno della metà degli esami	12,9%	11,2%
mai o quasi mai	3,0%	2,2%
non rispondono	-	1,4%
Totale	100%	100%

Sono soddisfatti dei rapporti con i docenti in generale



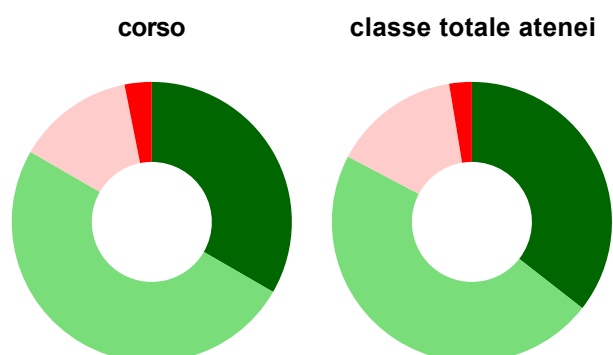
	corso	classe totale atenei
decisamente sì	40,6%	31,5%
più sì che no	55,4%	58,7%
più no che sì	3,0%	8,2%
decisamente no	-	1,0%
non rispondono	1,0%	0,6%
Totale	100%	100%

Sono complessivamente soddisfatti del corso di laurea



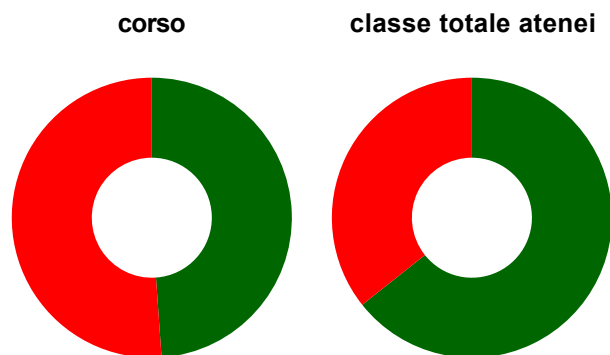
	corso	classe totale atenei
decisamente sì	54,5%	49,5%
più sì che no	37,6%	42,1%
più no che sì	7,9%	6,8%
decisamente no	-	1,0%
non rispondono	-	0,7%
Totale	100%	100%

Valutazione delle aule



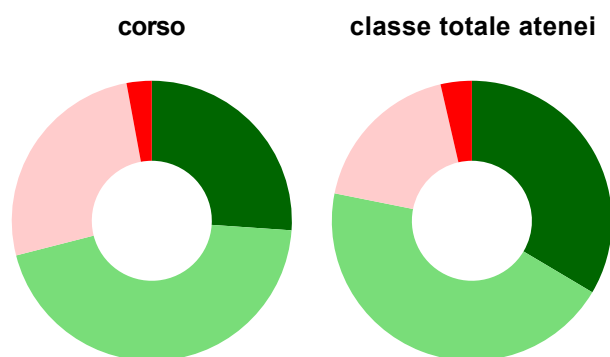
	corso	classe totale atenei
Hanno utilizzato le aule:	95,0%	95,0%
Valutazione (per 100 fruitori):		
sempre o quasi sempre adeguate	33,3%	35,6%
spesso adeguate	50,0%	47,2%
raramente adeguate	13,5%	14,7%
mai adeguate	3,1%	2,6%
Totale	100%	100%

Valutazione delle postazioni informatiche



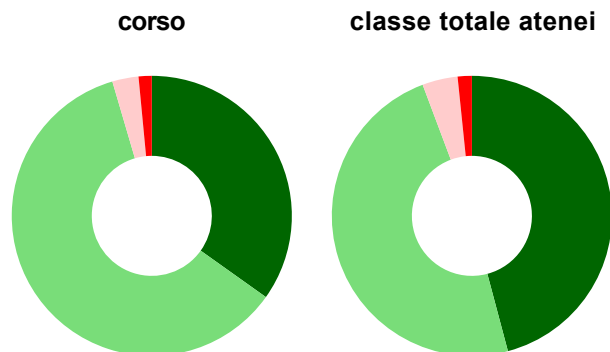
	corso	classe totale atenei
Hanno utilizzato le postazioni informatiche:	44,6%	56,8%
Valutazione (per 100 fruitori):		
in numero adeguato	48,9%	64,3%
in numero inadeguato	51,1%	35,7%
Totale	100%	100%

Valutazione delle attrezzature per le altre attività didattiche (laboratori, attività pratiche, ...)



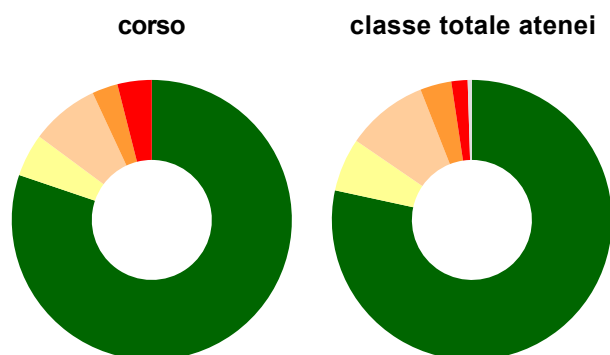
	corso	classe totale atenei
Hanno utilizzato le attrezzature per le altre attività didattiche (laboratori, attività pratiche, ...):	68,3%	73,0%
Valutazione (per 100 fruitori):		
sempre o quasi sempre adeguate	26,1%	33,5%
spesso adeguate	44,9%	44,6%
raramente adeguate	26,1%	18,3%
mai adeguate	2,9%	3,6%
Totale	100%	100%

Valutazione dei servizi di biblioteca (prestito/consultazione, orari di apertura, ...)



	corso	classe totale atenei
Hanno utilizzato i servizi di biblioteca (prestito/consultazione, orari di apertura, ...):	65,3%	71,7%
Valutazione (per 100 fruitori):		
decisamente positiva	34,8%	45,9%
abbastanza positiva	60,6%	48,4%
abbastanza negativa	3,0%	4,1%
decisamente negativa	1,5%	1,6%
Totale	100%	100%

Si iscriverebbero di nuovo all'università?



	corso	classe totale atenei
sì, allo stesso corso dell'Ateneo	80,2%	78,4%
sì, ma ad un altro corso dell'Ateneo	5,0%	6,2%
sì, allo stesso corso, ma in un altro Ateneo	7,9%	9,5%
sì, ma ad un altro corso e in un altro Ateneo	3,0%	3,6%
non si iscriverebbero più all'università	4,0%	1,9%
non rispondono	-	0,5%
Totale	100%	100%

Condizione occupazionale

Anno di indagine: **2023**
dati aggiornati ad aprile 2024

Ateneo: **Università degli Studi 'G. d'Annunzio' di CHIETI-PESCARA - laurea magistrale biennale**

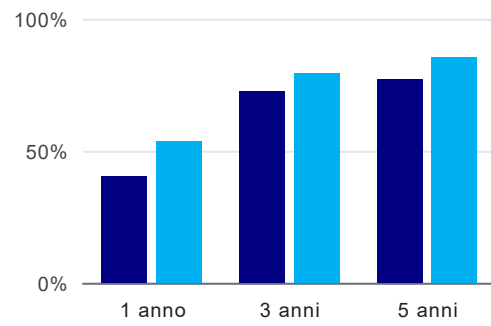
Classe: **psicologia (LM-51)**

Corso: **psicologia (LM-51)**

(valori assoluti)

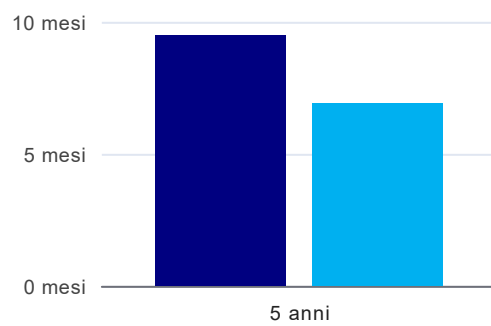
	Laureati	Intervistati	
Laureati del 2022 a 1 anno:	90	67	scheda di dettaglio
Laureati del 2020 a 3 anni:	81	58	scheda di dettaglio
Laureati del 2018 a 5 anni:	111	78	scheda di dettaglio

Tasso di occupazione



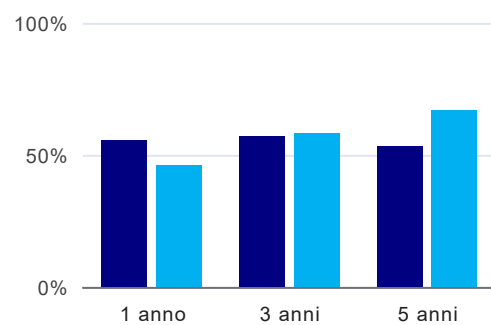
	1 anno	3 anni	5 anni
corso	40,3%	72,4%	76,9%
classe totale atenei	53,5%	79,4%	85,5%

Tempi di ingresso nel mercato del lavoro, dall'inizio della ricerca al reperimento del primo lavoro (medie, in mesi)⁽¹⁾



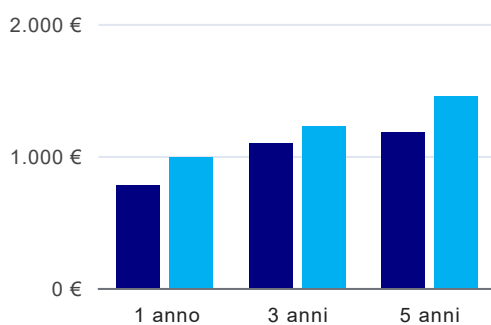
	1 anno	3 anni	5 anni
corso			9,5 mesi
classe totale atenei			6,9 mesi

Occupati che, nel lavoro, utilizzano in misura elevata le competenze acquisite con la laurea⁽¹⁾



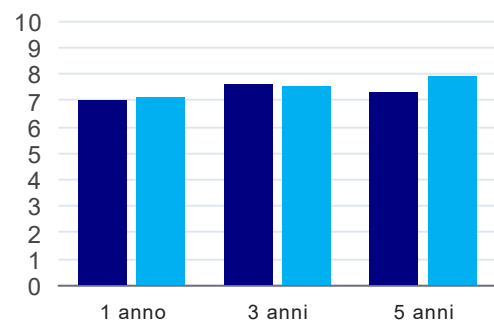
	1 anno	3 anni	5 anni
corso	55,6%	57,1%	53,3%
classe totale atenei	46,0%	58,1%	66,7%

Retribuzione mensile netta (medie, in euro)⁽¹⁾



	1 anno	3 anni	5 anni
corso	775€	1.095€	1.176€
classe totale atenei	986€	1.223€	1.447€

Soddisfazione per il lavoro svolto (medie, scala 1-10)⁽¹⁾



	1 anno	3 anni	5 anni
corso	7,0	7,6	7,3
classe totale atenei	7,1	7,5	7,9

⁽¹⁾ A partire dall'indagine 2022 l'indicatore è calcolato su tutti coloro che dichiarano di svolgere un'attività, anche di formazione, purché retribuita. Per le indagini precedenti, invece, è calcolato sui soli laureati che dichiarano di svolgere un'attività lavorativa retribuita, purché non si tratti di un'attività di formazione post-laurea. È pertanto necessario prestare molta cautela nel confronto dei risultati ottenuti in anni di rilevazione differenti.

Elenco dei corsi aggregati

psicologia (LM-51)

classe di laurea: psicologia (LM-51)
ordinamento D.M. n. 509/1999 - codizione OFF.F 0690107305200001
sedi: CHIETI - attivo dal 2008 al 2019
[scheda SUA](#)

psicologia (58/S)

classe di laurea: psicologia (58/S)
ordinamento D.M. n. 509/1999 - codizione OFF.F 0690104045700004
sedi: CHIETI - attivo dal 2002 al 2007
[scheda SUA](#)