

## Psicologia (LM-51) Università degli Studi 'G. d'Annunzio' di CHIETI-PESCARA

### Scheda Unica Annuale - Soddisfazione per il corso di studio concluso e condizione occupazionale dei laureati

**Opzioni:**

I dati **includono** i laureati di [corsi equivalenti dell'ordinamento D.M. n. 509/1999](#).

I dati sono confrontati con il totale sull'**ateneo** (stessa tipologia di corso).

### Soddisfazione per il corso di studio concluso

dati aggiornati ad aprile 2024

Ateneo: **Università degli Studi 'G. d'Annunzio' di CHIETI-PESCARA - laurea magistrale biennale**

Classe: **psicologia (LM-51)**

Corso: **psicologia (LM-51)**

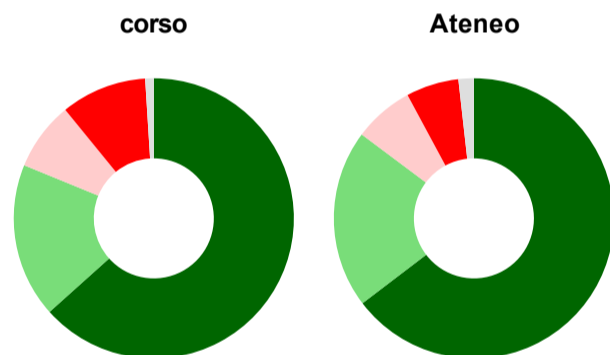
Laureati nell'anno solare 2023 (*valori assoluti*)

Laureati: **104**

Intervistati: **101**

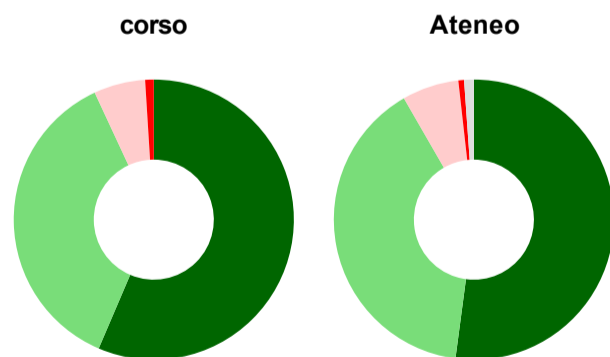
[scheda di dettaglio](#)

#### Hanno frequentato regolarmente



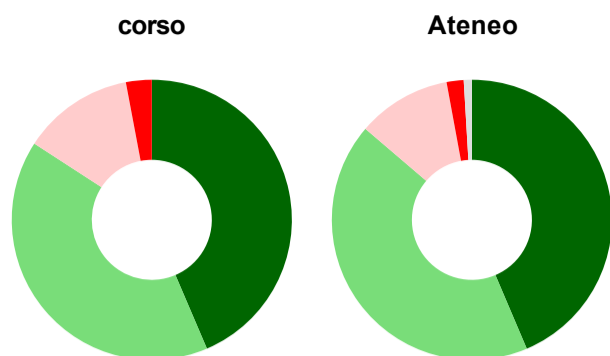
	corso	Ateneo
più del 75% degli insegnamenti previsti	63,4%	64,6%
tra il 50% e il 75%	17,8%	20,6%
tra il 25% e il 50%	7,9%	6,9%
meno del 25%	9,9%	6,1%
non rispondono	1,0%	1,8%
<b>Totale</b>	<b>100%</b>	<b>100%</b>

#### Hanno ritenuto il carico di studio degli insegnamenti adeguato alla durata del corso di studio



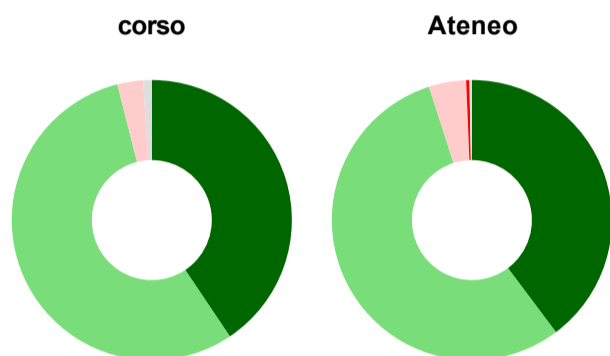
	corso	Ateneo
decisamente sì	56,4%	52,1%
più sì che no	36,6%	39,6%
più no che sì	5,9%	6,5%
decisamente no	1,0%	0,7%
non rispondono	-	1,1%
<b>Totale</b>	<b>100%</b>	<b>100%</b>

### Hanno ritenuto l'organizzazione degli esami (appelli, orari, informazioni, prenotazioni, ...) soddisfacente



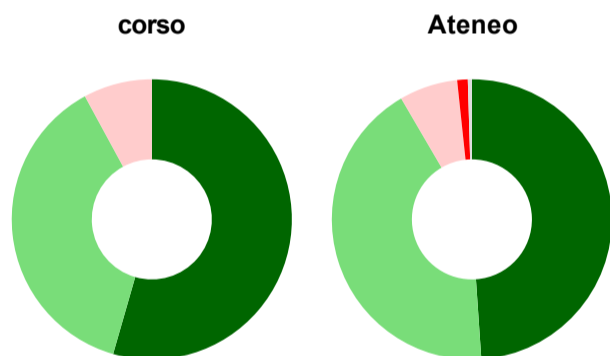
	corso	Ateneo
sempre o quasi sempre	43,6%	43,6%
per più della metà degli esami	40,6%	42,7%
per meno della metà degli esami	12,9%	10,9%
mai o quasi mai	3,0%	2,0%
non rispondono	-	0,9%
<b>Totale</b>	<b>100%</b>	<b>100%</b>

### Sono soddisfatti dei rapporti con i docenti in generale



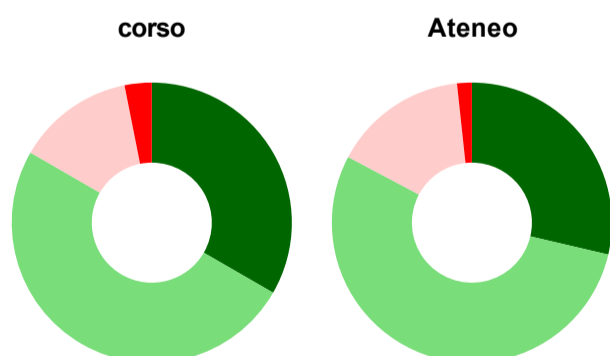
	corso	Ateneo
decisamente sì	40,6%	39,8%
più sì che no	55,4%	55,3%
più no che sì	3,0%	4,3%
decisamente no	-	0,4%
non rispondono	1,0%	0,3%
<b>Totale</b>	<b>100%</b>	<b>100%</b>

### Sono complessivamente soddisfatti del corso di laurea



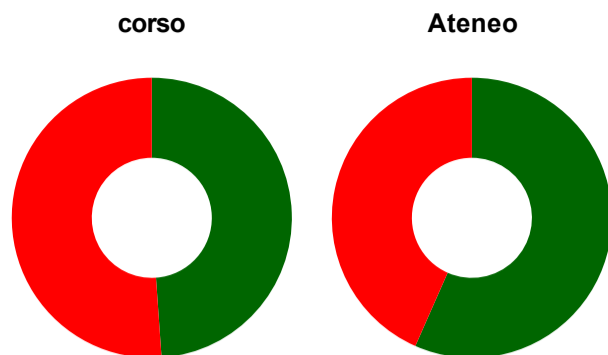
	corso	Ateneo
decisamente sì	54,5%	48,9%
più sì che no	37,6%	42,7%
più no che sì	7,9%	6,7%
decisamente no	-	1,2%
non rispondono	-	0,5%
<b>Totale</b>	<b>100%</b>	<b>100%</b>

### Valutazione delle aule



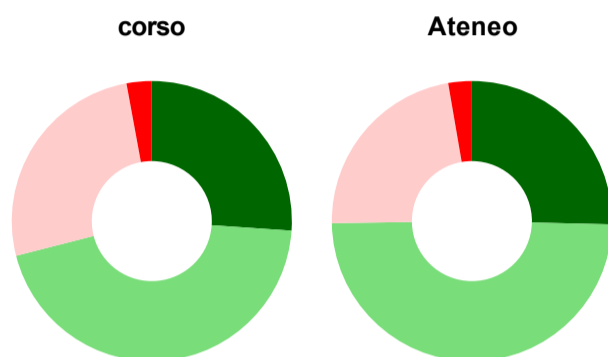
	corso	Ateneo
<b>Hanno utilizzato le aule:</b>	<b>95,0%</b>	<b>93,4%</b>
<b>Valutazione (per 100 fruitori):</b>		
sempre o quasi sempre adeguate	33,3%	28,7%
spesso adeguate	50,0%	54,1%
raramente adeguate	13,5%	15,5%
mai adeguate	3,1%	1,7%
<b>Totale</b>	<b>100%</b>	<b>100%</b>

## Valutazione delle postazioni informatiche



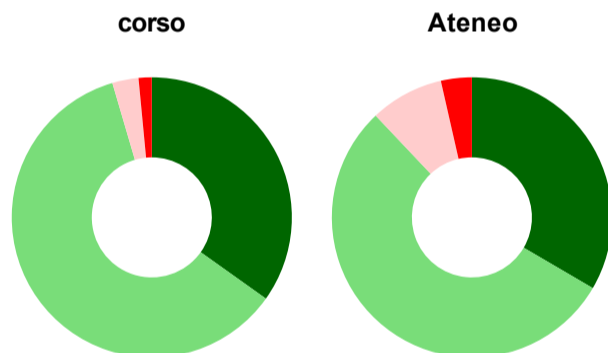
	corso	Ateneo
<b>Hanno utilizzato le postazioni informatiche:</b>	<b>44,6%</b>	<b>53,0%</b>
<b>Valutazione (per 100 fruitori):</b>		
in numero adeguato	48,9%	56,6%
in numero inadeguato	51,1%	43,4%
<b>Totale</b>	<b>100%</b>	<b>100%</b>

## Valutazione delle attrezzature per le altre attività didattiche (laboratori, attività pratiche, ...)



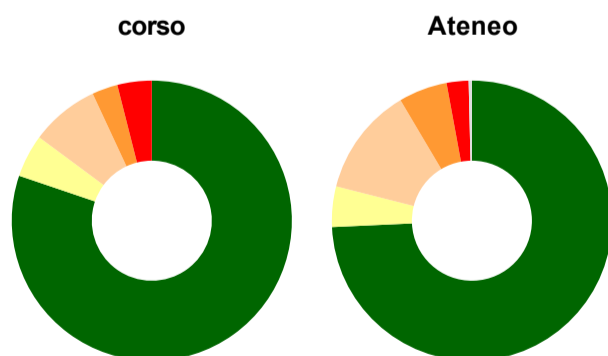
	corso	Ateneo
<b>Hanno utilizzato le attrezzature per le altre attività didattiche (laboratori, attività pratiche, ...):</b>	<b>68,3%</b>	<b>68,9%</b>
<b>Valutazione (per 100 fruitori):</b>		
sempre o quasi sempre adeguate	26,1%	25,4%
spesso adeguate	44,9%	49,4%
raramente adeguate	26,1%	22,5%
mai adeguate	2,9%	2,7%
<b>Totale</b>	<b>100%</b>	<b>100%</b>

## Valutazione dei servizi di biblioteca (prestito/consultazione, orari di apertura, ...)



	corso	Ateneo
<b>Hanno utilizzato i servizi di biblioteca (prestito/consultazione, orari di apertura, ...):</b>	<b>65,3%</b>	<b>68,3%</b>
<b>Valutazione (per 100 fruitori):</b>		
decisamente positiva	34,8%	33,4%
abbastanza positiva	60,6%	54,5%
abbastanza negativa	3,0%	8,5%
decisamente negativa	1,5%	3,6%
<b>Totale</b>	<b>100%</b>	<b>100%</b>

## Si iscriverebbero di nuovo all'università?



	corso	Ateneo
sì, allo stesso corso dell'Ateneo	80,2%	74,3%
sì, ma ad un altro corso dell'Ateneo	5,0%	4,7%
sì, allo stesso corso, ma in un altro Ateneo	7,9%	12,5%
sì, ma ad un altro corso e in un altro Ateneo	3,0%	5,6%
non si iscriverebbero più all'università	4,0%	2,5%
non rispondono	-	0,4%
<b>Totale</b>	<b>100%</b>	<b>100%</b>

# Condizione occupazionale

Anno di indagine: **2023**  
dati aggiornati ad aprile 2024

Ateneo: **Università degli Studi 'G. d'Annunzio' di CHIETI-PESCARA - laurea magistrale biennale**

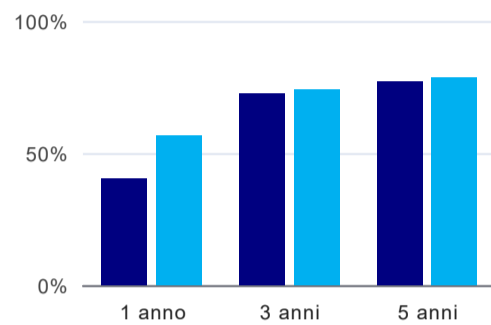
Classe: **psicologia (LM-51)**

Corso: **psicologia (LM-51)**

(valori assoluti)

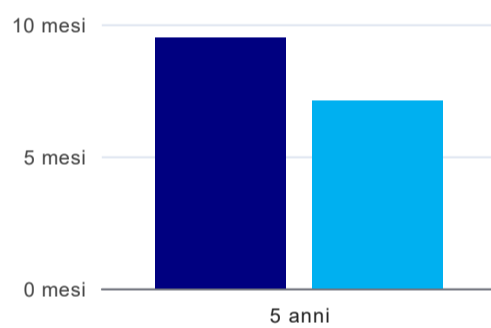
	Laureati	Intervistati	
Laureati del 2022 a 1 anno:	90	67	<a href="#">scheda di dettaglio</a>
Laureati del 2020 a 3 anni:	81	58	<a href="#">scheda di dettaglio</a>
Laureati del 2018 a 5 anni:	111	78	<a href="#">scheda di dettaglio</a>

## Tasso di occupazione



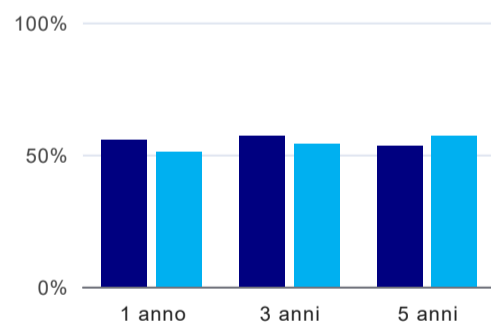
	1 anno	3 anni	5 anni
corso	40,3%	72,4%	76,9%
Ateneo	56,8%	73,9%	78,6%

## Tempi di ingresso nel mercato del lavoro, dall'inizio della ricerca al reperimento del primo lavoro (medie, in mesi)<sup>(1)</sup>



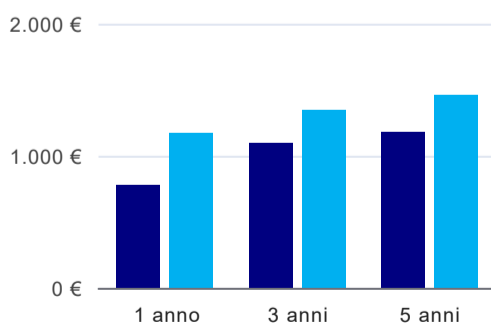
	1 anno	3 anni	5 anni
corso			9,5 mesi
Ateneo			7,1 mesi

## Occupati che, nel lavoro, utilizzano in misura elevata le competenze acquisite con la laurea<sup>(1)</sup>



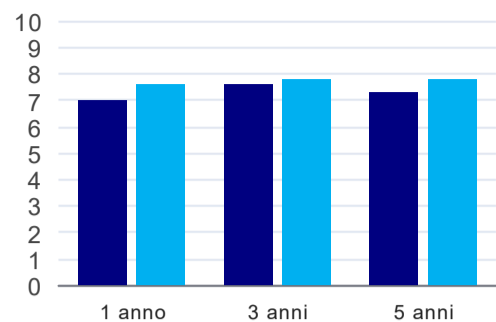
	1 anno	3 anni	5 anni
corso	55,6%	57,1%	53,3%
Ateneo	51,1%	53,8%	56,9%

## Retribuzione mensile netta (medie, in euro)<sup>(1)</sup>



	1 anno	3 anni	5 anni
corso	775€	1.095€	1.176€
Ateneo	1.174€	1.346€	1.459€

### Soddisfazione per il lavoro svolto (medie, scala 1-10)<sup>(1)</sup>



	1 anno	3 anni	5 anni
corso	7,0	7,6	7,3
Ateneo	7,6	7,8	7,8

<sup>(1)</sup> A partire dall'indagine 2022 l'indicatore è calcolato su tutti coloro che dichiarano di svolgere un'attività, anche di formazione, purché retribuita. Per le indagini precedenti, invece, è calcolato sui soli laureati che dichiarano di svolgere un'attività lavorativa retribuita, purché non si tratti di un'attività di formazione post-laurea. È pertanto necessario prestare molta cautela nel confronto dei risultati ottenuti in anni di rilevazione differenti.

#### Elenco dei corsi aggregati

##### psicologia (LM-51)

classe di laurea: psicologia (LM-51)  
ordinamento D.M. n. 509/1999 - codizione OFF.F 0690107305200001  
sedi: CHIETI - attivo dal 2008 al 2019  
[scheda SUA](#)

##### psicologia (58/S)

classe di laurea: psicologia (58/S)  
ordinamento D.M. n. 509/1999 - codizione OFF.F 0690104045700004  
sedi: CHIETI - attivo dal 2002 al 2007  
[scheda SUA](#)