

Economia e business analytics (LM-56) Università degli Studi 'G. d'Annunzio' di CHIETI-PESCARA

Scheda Unica Annuale - Soddisfazione per il corso di studio concluso e condizione occupazionale dei laureati

Opzioni:

I dati **includono** i laureati di [corsi equivalenti dell'ordinamento D.M. n. 509/1999](#).

I dati sono confrontati con il totale della **classe di laurea del complesso degli atenei**.

Soddisfazione per il corso di studio concluso

dati aggiornati ad aprile 2024

Ateneo: **Università degli Studi 'G. d'Annunzio' di CHIETI-PESCARA - laurea magistrale biennale**

Classe: **scienze dell'economia (LM-56)**

Corso: **economia e business analytics (LM-56)**

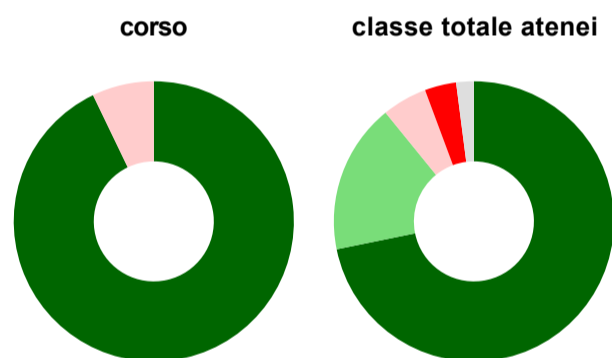
Laureati nell'anno solare 2023 (*valori assoluti*)

Laureati: **17**

Intervistati: **14**

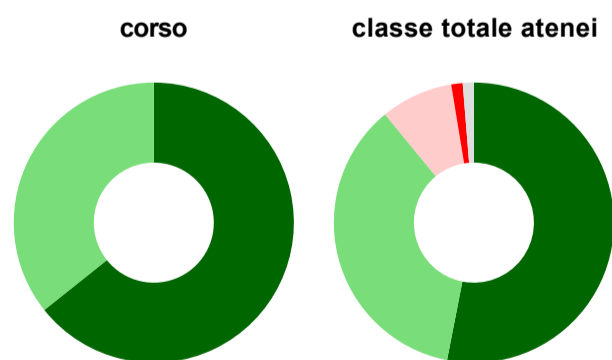
[scheda di dettaglio](#)

Hanno frequentato regolarmente



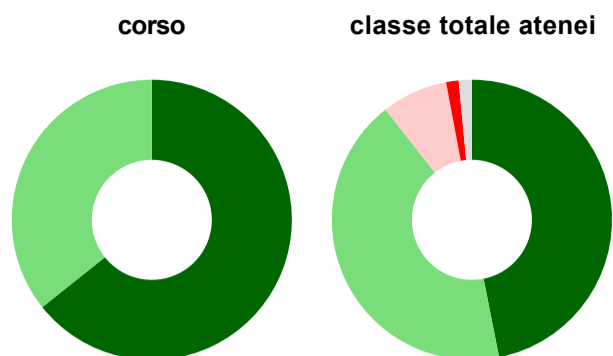
	corso	classe totale atenei
più del 75% degli insegnamenti previsti	92,9%	71,8%
tra il 50% e il 75%	-	17,3%
tra il 25% e il 50%	7,1%	5,2%
meno del 25%	-	3,6%
non rispondono	-	2,0%
Totale	100%	100%

Hanno ritenuto il carico di studio degli insegnamenti adeguato alla durata del corso di studio



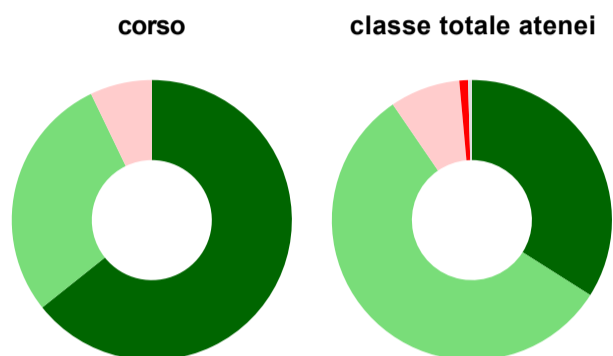
	corso	classe totale atenei
decisamente sì	64,3%	53,1%
più sì che no	35,7%	36,0%
più no che sì	-	8,3%
decisamente no	-	1,3%
non rispondono	-	1,3%
Totale	100%	100%

Hanno ritenuto l'organizzazione degli esami (appelli, orari, informazioni, prenotazioni, ...) soddisfacente



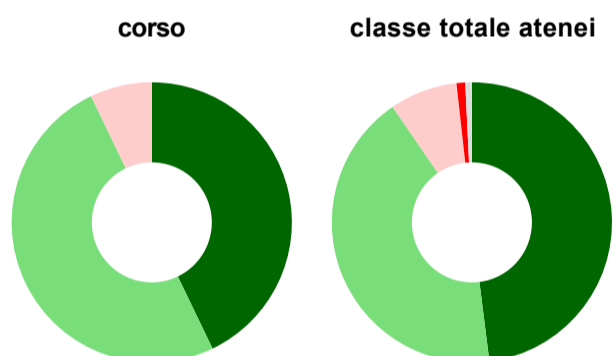
	corso	classe totale atenei
sempre o quasi sempre	64,3%	46,9%
per più della metà degli esami	35,7%	42,5%
per meno della metà degli esami	-	7,6%
mai o quasi mai	-	1,4%
non rispondono	-	1,5%
Totale	100%	100%

Sono soddisfatti dei rapporti con i docenti in generale



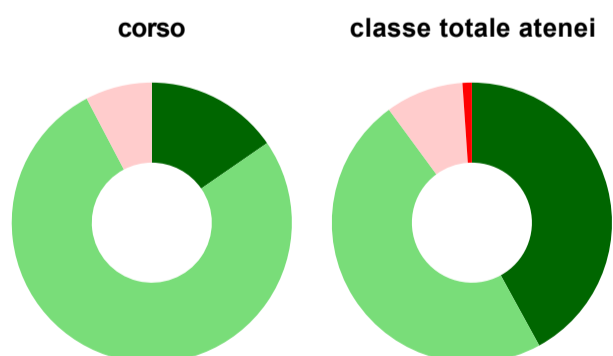
	corso	classe totale atenei
decisamente sì	64,3%	34,0%
più sì che no	28,6%	56,5%
più no che sì	7,1%	8,1%
decisamente no	-	1,0%
non rispondono	-	0,4%
Totale	100%	100%

Sono complessivamente soddisfatti del corso di laurea



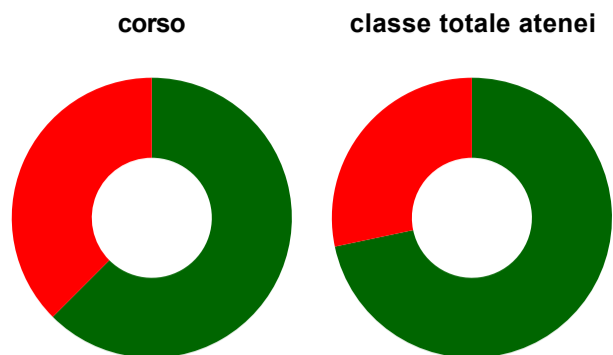
	corso	classe totale atenei
decisamente sì	42,9%	48,0%
più sì che no	50,0%	42,4%
più no che sì	7,1%	7,8%
decisamente no	-	1,0%
non rispondono	-	0,8%
Totale	100%	100%

Valutazione delle aule



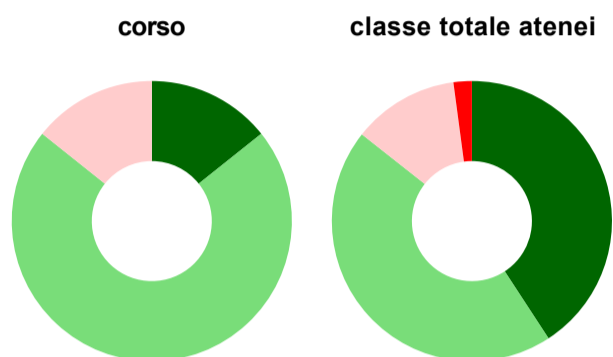
	corso	classe totale atenei
Hanno utilizzato le aule:	92,9%	96,3%
Valutazione (per 100 fruitori):		
sempre o quasi sempre adeguate	15,4%	42,0%
spesso adeguate	76,9%	47,9%
raramente adeguate	7,7%	9,0%
mai adeguate	-	1,1%
Totale	100%	100%

Valutazione delle postazioni informatiche



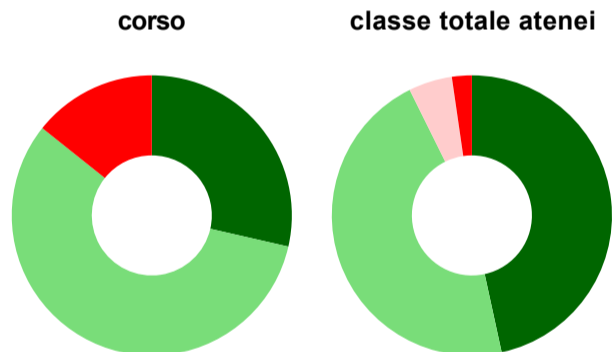
	corso	classe totale atenei
Hanno utilizzato le postazioni informatiche:	57,1%	67,7%
Valutazione (per 100 fruitori):		
in numero adeguato	62,5%	71,7%
in numero inadeguato	37,5%	28,3%
Totale	100%	100%

Valutazione delle attrezzature per le altre attività didattiche (laboratori, attività pratiche, ...)



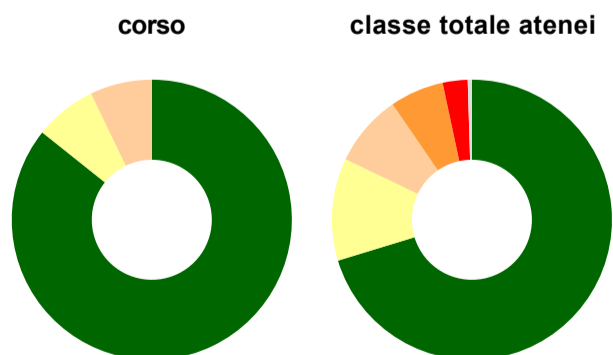
	corso	classe totale atenei
Hanno utilizzato le attrezzature per le altre attività didattiche (laboratori, attività pratiche, ...):	50,0%	70,0%
Valutazione (per 100 fruitori):		
sempre o quasi sempre adeguate	14,3%	40,8%
spesso adeguate	71,4%	44,8%
raramente adeguate	14,3%	12,3%
mai adeguate	-	2,1%
Totale	100%	100%

Valutazione dei servizi di biblioteca (prestito/consultazione, orari di apertura, ...)



	corso	classe totale atenei
Hanno utilizzato i servizi di biblioteca (prestito/consultazione, orari di apertura, ...):	50,0%	80,2%
Valutazione (per 100 fruitori):		
decisamente positiva	28,6%	46,6%
abbastanza positiva	57,1%	46,1%
abbastanza negativa	-	5,0%
decisamente negativa	14,3%	2,3%
Totale	100%	100%

Si iscriverebbero di nuovo all'università?



	corso	classe totale atenei
si, allo stesso corso dell'Ateneo	85,7%	70,3%
si, ma ad un altro corso dell'Ateneo	7,1%	11,8%
si, allo stesso corso, ma in un altro Ateneo	7,1%	8,3%
si, ma ad un altro corso e in un altro Ateneo	-	6,2%
non si iscriverebbero più all'università	-	2,9%
non rispondono	-	0,5%
Totale	100%	100%

Condizione occupazionale

Anno di indagine: **2023**
dati aggiornati ad aprile 2024

Ateneo: **Università degli Studi 'G. d'Annunzio' di CHIETI-PESCARA - laurea magistrale biennale**

Classe: **scienze dell'economia (LM-56)**

Corso: **economia e business analytics (LM-56)**

<i>(valori assoluti)</i>	Laureati	Intervistati
Laureati del 2022 a 1 anno:	0	0
Laureati del 2020 a 3 anni:	0	0
Laureati del 2018 a 5 anni:	0	0

Non ci sono dati disponibili per il corso selezionato.

Elenco dei corsi aggregati

economia e business analytics (LM-56)

classe di laurea: scienze dell'economia (LM-56)

ordinamento D.M. n. 509/1999 - codizione OFF.F 0690107305700004

sedi: PESCARA - attivo dal 2018 al 2019

[scheda SUA](#)