

## Scienze dell'alimentazione e salute (LM-61) Università degli Studi 'G. d'Annunzio' di CHIETI-PESCARA

### Scheda Unica Annuale - Soddisfazione per il corso di studio concluso e condizione occupazionale dei laureati

**Opzioni:**

I dati **includono** i laureati di [corsi equivalenti dell'ordinamento D.M. n. 509/1999](#).

I dati sono confrontati con il totale sull'**ateneo** (stessa tipologia di corso).

### Soddisfazione per il corso di studio concluso

dati aggiornati ad aprile 2024

Ateneo: **Università degli Studi 'G. d'Annunzio' di CHIETI-PESCARA - laurea magistrale biennale**

Classe: **scienze della nutrizione umana (LM-61)**

Corso: **scienze dell'alimentazione e salute (LM-61)**

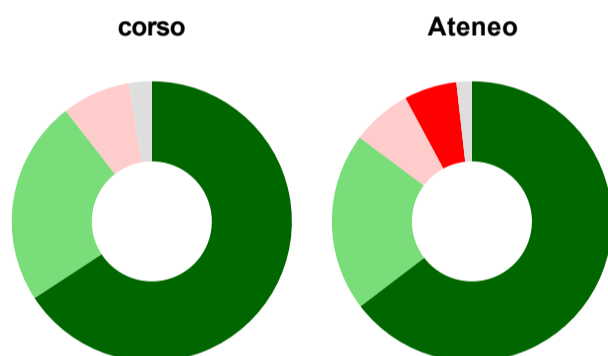
Laureati nell'anno solare 2023 (*valori assoluti*)

Laureati: **43**

Intervistati: **38**

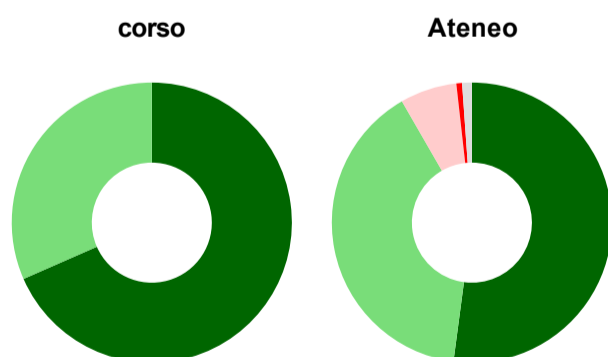
[scheda di dettaglio](#)

#### Hanno frequentato regolarmente



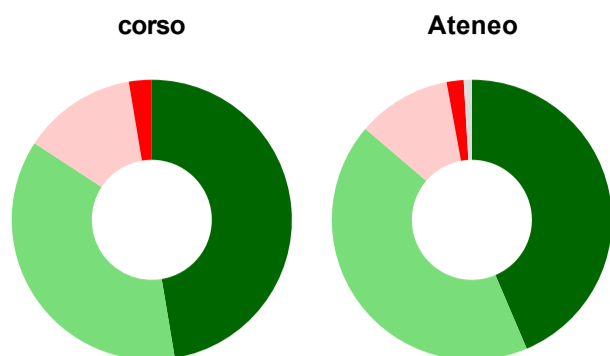
	corso	Ateneo
più del 75% degli insegnamenti previsti	65,8%	64,6%
tra il 50% e il 75%	23,7%	20,6%
tra il 25% e il 50%	7,9%	6,9%
meno del 25%	-	6,1%
non rispondono	2,6%	1,8%
<b>Totale</b>	<b>100%</b>	<b>100%</b>

#### Hanno ritenuto il carico di studio degli insegnamenti adeguato alla durata del corso di studio



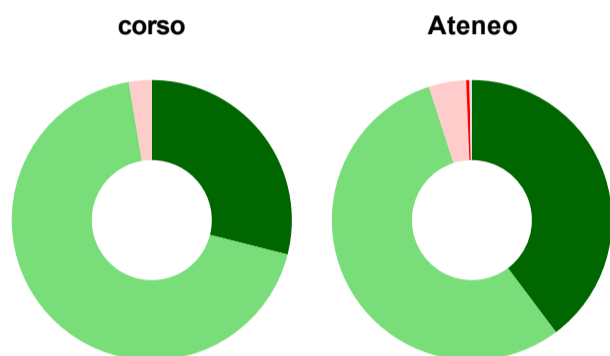
	corso	Ateneo
decisamente sì	68,4%	52,1%
più sì che no	31,6%	39,6%
più no che sì	-	6,5%
decisamente no	-	0,7%
non rispondono	-	1,1%
<b>Totale</b>	<b>100%</b>	<b>100%</b>

### Hanno ritenuto l'organizzazione degli esami (appelli, orari, informazioni, prenotazioni, ...) soddisfacente



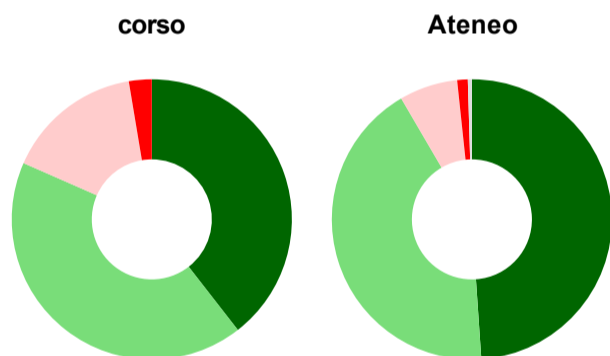
	corso	Ateneo
sempre o quasi sempre	47,4%	43,6%
per più della metà degli esami	36,8%	42,7%
per meno della metà degli esami	13,2%	10,9%
mai o quasi mai	2,6%	2,0%
non rispondono	-	0,9%
<b>Totale</b>	<b>100%</b>	<b>100%</b>

### Sono soddisfatti dei rapporti con i docenti in generale



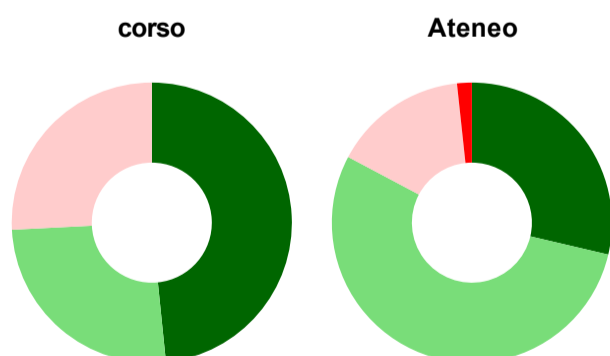
	corso	Ateneo
decisamente sì	28,9%	39,8%
più sì che no	68,4%	55,3%
più no che sì	2,6%	4,3%
decisamente no	-	0,4%
non rispondono	-	0,3%
<b>Totale</b>	<b>100%</b>	<b>100%</b>

### Sono complessivamente soddisfatti del corso di laurea



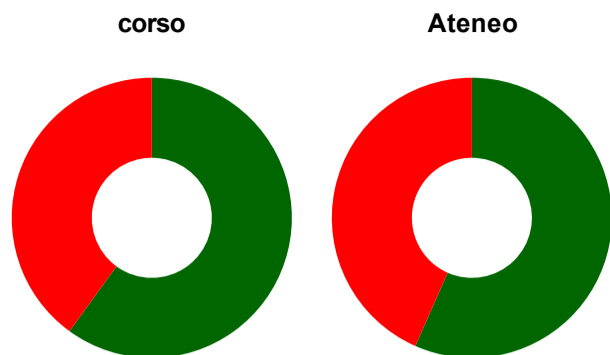
	corso	Ateneo
decisamente sì	39,5%	48,9%
più sì che no	42,1%	42,7%
più no che sì	15,8%	6,7%
decisamente no	2,6%	1,2%
non rispondono	-	0,5%
<b>Totale</b>	<b>100%</b>	<b>100%</b>

### Valutazione delle aule



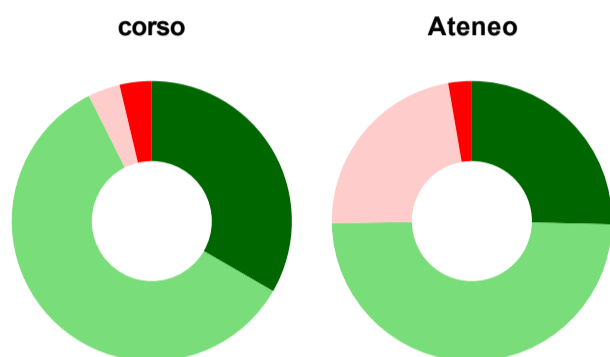
	corso	Ateneo
<b>Hanno utilizzato le aule:</b>	<b>81,6%</b>	<b>93,4%</b>
<b>Valutazione (per 100 fruitori):</b>		
sempre o quasi sempre adeguate	48,4%	28,7%
spesso adeguate	25,8%	54,1%
raramente adeguate	25,8%	15,5%
mai adeguate	-	1,7%
<b>Totale</b>	<b>100%</b>	<b>100%</b>

## Valutazione delle postazioni informatiche



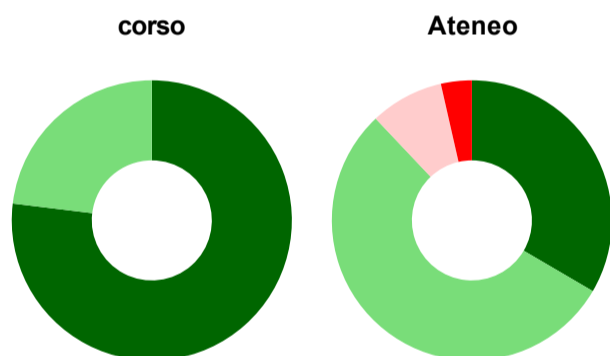
	corso	Ateneo
<b>Hanno utilizzato le postazioni informatiche:</b>	<b>26,3%</b>	<b>53,0%</b>
<b>Valutazione (per 100 fruitori):</b>		
in numero adeguato	60,0%	56,6%
in numero inadeguato	40,0%	43,4%
<b>Totale</b>	<b>100%</b>	<b>100%</b>

## Valutazione delle attrezzature per le altre attività didattiche (laboratori, attività pratiche, ...)



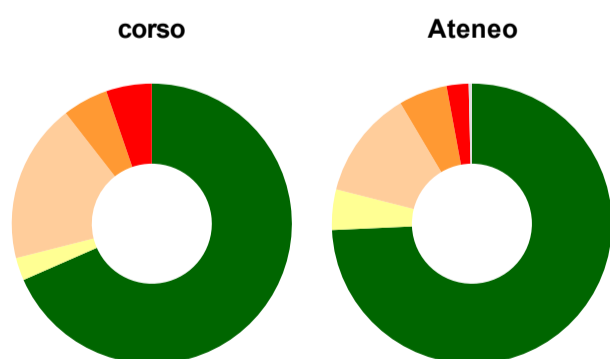
	corso	Ateneo
<b>Hanno utilizzato le attrezzature per le altre attività didattiche (laboratori, attività pratiche, ...):</b>	<b>71,1%</b>	<b>68,9%</b>
<b>Valutazione (per 100 fruitori):</b>		
sempre o quasi sempre adeguate	33,3%	25,4%
spesso adeguate	59,3%	49,4%
raramente adeguate	3,7%	22,5%
mai adeguate	3,7%	2,7%
<b>Totale</b>	<b>100%</b>	<b>100%</b>

## Valutazione dei servizi di biblioteca (prestito/consultazione, orari di apertura, ...)



	corso	Ateneo
<b>Hanno utilizzato i servizi di biblioteca (prestito/consultazione, orari di apertura, ...):</b>	<b>34,2%</b>	<b>68,3%</b>
<b>Valutazione (per 100 fruitori):</b>		
decisamente positiva	76,9%	33,4%
abbastanza positiva	23,1%	54,5%
abbastanza negativa	-	8,5%
decisamente negativa	-	3,6%
<b>Totale</b>	<b>100%</b>	<b>100%</b>

## Si iscriverebbero di nuovo all'università?



	corso	Ateneo
sì, allo stesso corso dell'Ateneo	68,4%	74,3%
sì, ma ad un altro corso dell'Ateneo	2,6%	4,7%
sì, allo stesso corso, ma in un altro Ateneo	18,4%	12,5%
sì, ma ad un altro corso e in un altro Ateneo	5,3%	5,6%
non si iscriverebbero più all'università	5,3%	2,5%
non rispondono	-	0,4%
<b>Totale</b>	<b>100%</b>	<b>100%</b>

# Condizione occupazionale

Anno di indagine: 2023  
dati aggiornati ad aprile 2024

Ateneo: Università degli Studi 'G. d'Annunzio' di CHIETI-PESCARA - laurea magistrale biennale

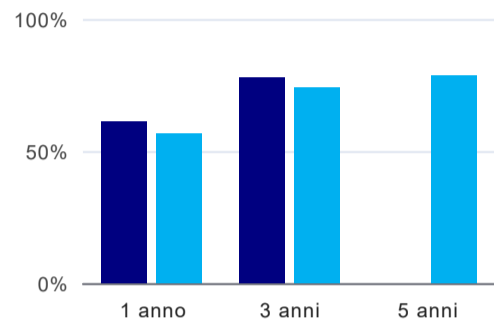
Classe: scienze della nutrizione umana (LM-61)

Corso: scienze dell'alimentazione e salute (LM-61)

(valori assoluti)

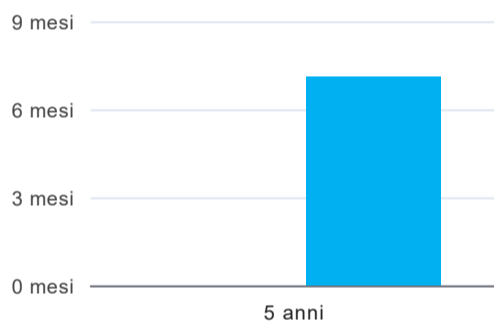
	Laureati	Intervistati	
Laureati del 2022 a 1 anno:	38	31	<a href="#">scheda di dettaglio</a>
Laureati del 2020 a 3 anni:	15	9	<a href="#">scheda di dettaglio</a>
Laureati del 2018 a 5 anni:	0	0	

## Tasso di occupazione



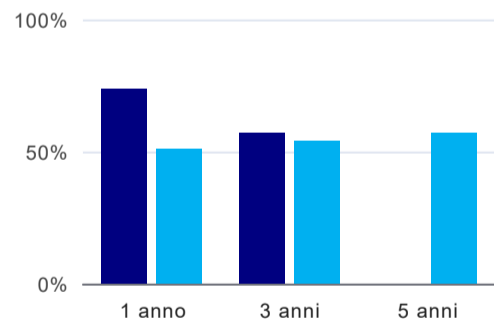
	1 anno	3 anni	5 anni
corso	61,3%	77,8%	78,6%
Ateneo	56,8%	73,9%	78,6%

## Tempi di ingresso nel mercato del lavoro, dall'inizio della ricerca al reperimento del primo lavoro (medie, in mesi)<sup>(1)</sup>



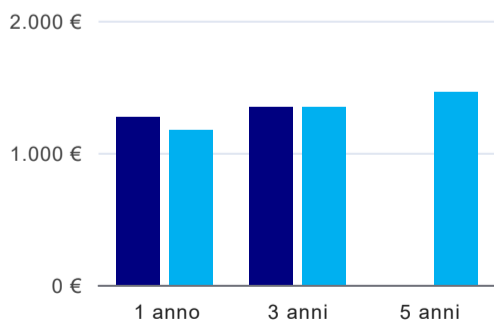
	1 anno	3 anni	5 anni
corso			7,1 mesi
Ateneo			7,1 mesi

## Occupati che, nel lavoro, utilizzano in misura elevata le competenze acquisite con la laurea<sup>(1)</sup>



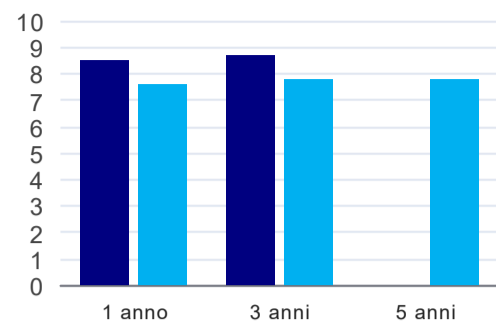
	1 anno	3 anni	5 anni
corso	73,7%	57,1%	56,9%
Ateneo	51,1%	53,8%	56,9%

## Retribuzione mensile netta (medie, in euro)<sup>(1)</sup>



	1 anno	3 anni	5 anni
corso	1.266€	1.346€	1.459€
Ateneo	1.174€	1.346€	1.459€

### Soddisfazione per il lavoro svolto (medie, scala 1-10)<sup>(1)</sup>



	1 anno	3 anni	5 anni
corso	8,5	8,7	8,7
Ateneo	7,6	7,8	7,8

<sup>(1)</sup> A partire dall'indagine 2022 l'indicatore è calcolato su tutti coloro che dichiarano di svolgere un'attività, anche di formazione, purché retribuita. Per le indagini precedenti, invece, è calcolato sui soli laureati che dichiarano di svolgere un'attività lavorativa retribuita, purché non si tratti di un'attività di formazione post-laurea. È pertanto necessario prestare molta cautela nel confronto dei risultati ottenuti in anni di rilevazione differenti.

#### Elenco dei corsi aggregati

##### scienze dell'alimentazione e salute (LM-61)

classe di laurea: scienze della nutrizione umana (LM-61)

ordinamento D.M. n. 509/1999 - codizione OFF.F 0690107306200001

sedi: CHIETI - attivo dal 2018 al 2019

[scheda SUA](#)