

## Scienze dell'alimentazione e salute (LM-61) Università degli Studi 'G. d'Annunzio' di CHIETI-PESCARA

### Scheda Unica Annuale - Soddisfazione per il corso di studio concluso e condizione occupazionale dei laureati

**Opzioni:**

I dati **includono** i laureati di [corsi equivalenti dell'ordinamento D.M. n. 509/1999](#).

I dati sono confrontati con il totale della **classe di laurea del complesso degli atenei**.

### Soddisfazione per il corso di studio concluso

dati aggiornati ad aprile 2024

Ateneo: **Università degli Studi 'G. d'Annunzio' di CHIETI-PESCARA - laurea magistrale biennale**

Classe: **scienze della nutrizione umana (LM-61)**

Corso: **scienze dell'alimentazione e salute (LM-61)**

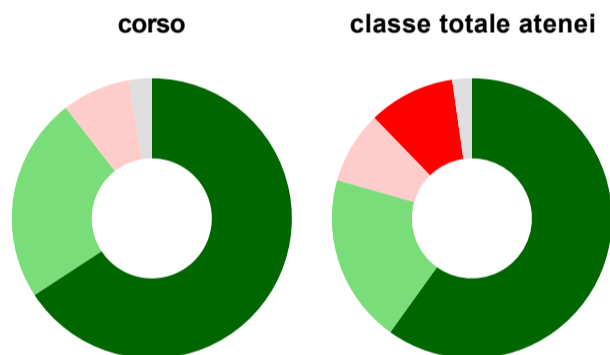
Laureati nell'anno solare 2023 (*valori assoluti*)

Laureati: **43**

Intervistati: **38**

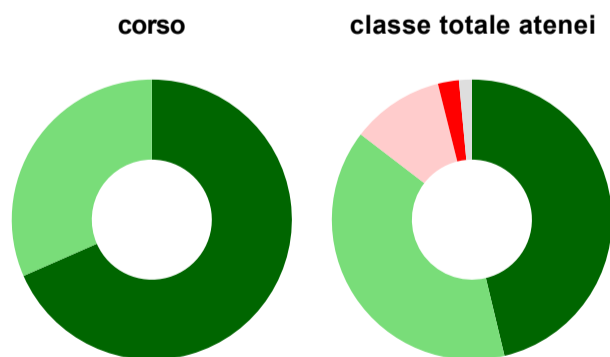
[scheda di dettaglio](#)

#### Hanno frequentato regolarmente



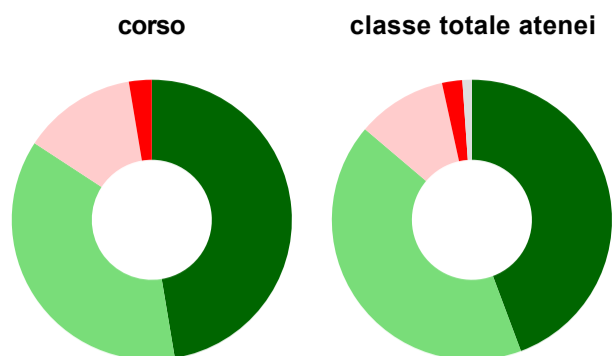
	corso	classe totale atenei
■ più del 75% degli insegnamenti previsti	65,8%	59,9%
■ tra il 50% e il 75%	23,7%	19,5%
■ tra il 25% e il 50%	7,9%	8,3%
■ meno del 25%	-	10,0%
■ non rispondono	2,6%	2,3%
<b>Totale</b>	<b>100%</b>	<b>100%</b>

#### Hanno ritenuto il carico di studio degli insegnamenti adeguato alla durata del corso di studio



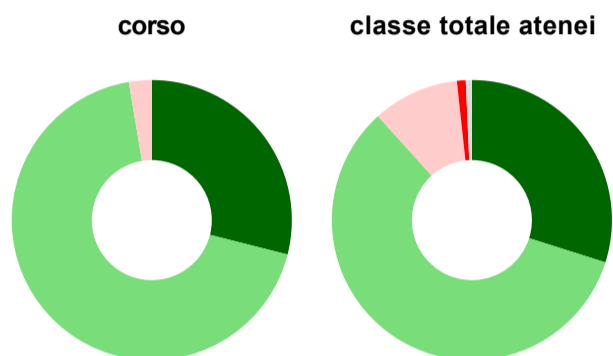
	corso	classe totale atenei
■ decisamente sì	68,4%	46,3%
■ più sì che no	31,6%	39,2%
■ più no che sì	-	10,7%
■ decisamente no	-	2,4%
■ non rispondono	-	1,5%
<b>Totale</b>	<b>100%</b>	<b>100%</b>

### Hanno ritenuto l'organizzazione degli esami (appelli, orari, informazioni, prenotazioni, ...) soddisfacente



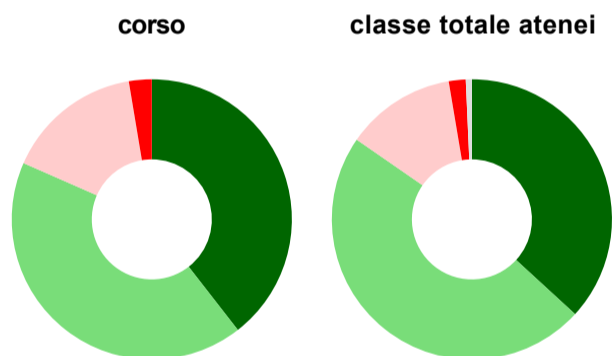
	corso	classe totale atenei
sempre o quasi sempre	47,4%	44,3%
per più della metà degli esami	36,8%	41,9%
per meno della metà degli esami	13,2%	10,4%
mai o quasi mai	2,6%	2,3%
non rispondono	-	1,1%
<b>Totale</b>	<b>100%</b>	<b>100%</b>

### Sono soddisfatti dei rapporti con i docenti in generale



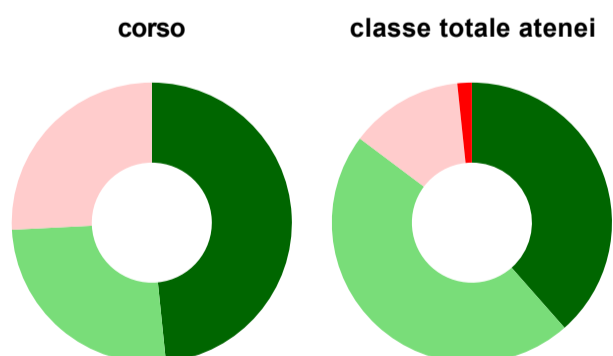
	corso	classe totale atenei
decisamente sì	28,9%	29,9%
più sì che no	68,4%	58,4%
più no che sì	2,6%	10,0%
decisamente no	-	1,0%
non rispondono	-	0,7%
<b>Totale</b>	<b>100%</b>	<b>100%</b>

### Sono complessivamente soddisfatti del corso di laurea



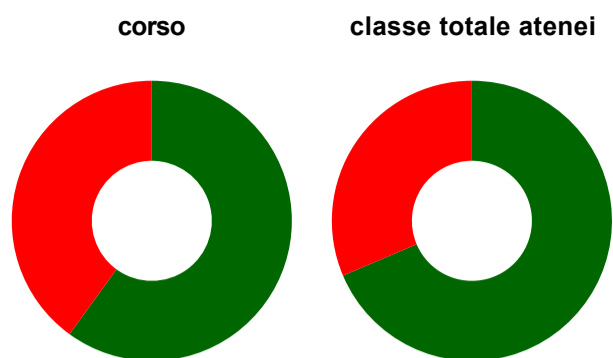
	corso	classe totale atenei
decisamente sì	39,5%	36,8%
più sì che no	42,1%	47,8%
più no che sì	15,8%	12,7%
decisamente no	2,6%	2,0%
non rispondono	-	0,7%
<b>Totale</b>	<b>100%</b>	<b>100%</b>

### Valutazione delle aule



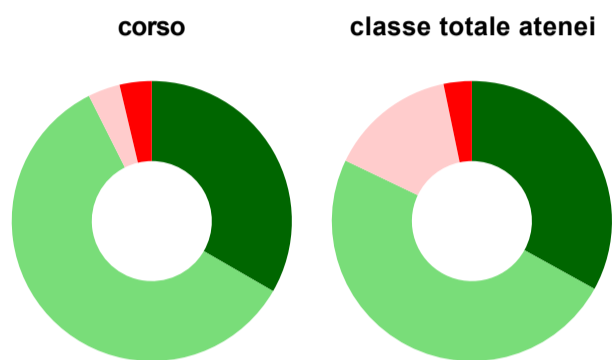
	corso	classe totale atenei
<b>Hanno utilizzato le aule:</b>	<b>81,6%</b>	<b>84,1%</b>
<b>Valutazione (per 100 fruitori):</b>		
sempre o quasi sempre adeguate	48,4%	38,5%
spesso adeguate	25,8%	46,8%
raramente adeguate	25,8%	13,1%
mai adeguate	-	1,7%
<b>Totale</b>	<b>100%</b>	<b>100%</b>

### Valutazione delle postazioni informatiche



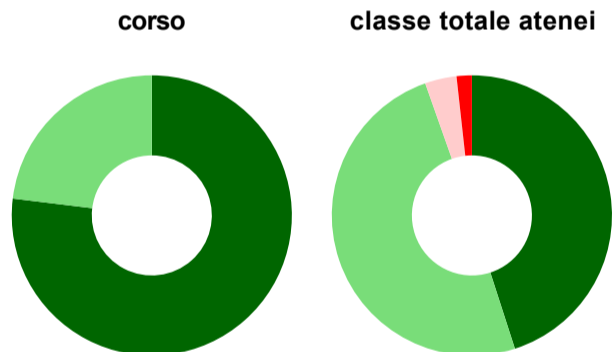
	corso	classe totale atenei
<b>Hanno utilizzato le postazioni informatiche:</b>	<b>26,3%</b>	<b>47,0%</b>
<b>Valutazione (per 100 fruitori):</b>		
in numero adeguato	60,0%	68,6%
in numero inadeguato	40,0%	31,4%
<b>Totale</b>	<b>100%</b>	<b>100%</b>

### Valutazione delle attrezzature per le altre attività didattiche (laboratori, attività pratiche, ...)



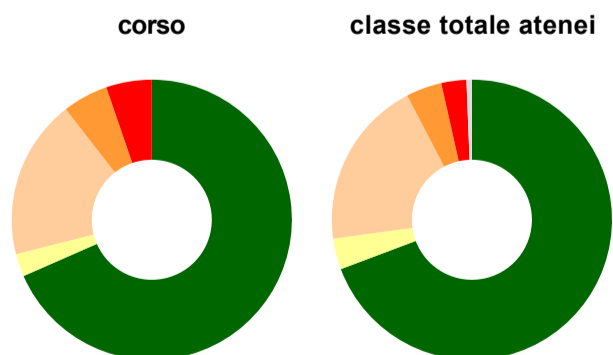
	corso	classe totale atenei
<b>Hanno utilizzato le attrezzature per le altre attività didattiche (laboratori, attività pratiche, ...):</b>	<b>71,1%</b>	<b>62,3%</b>
<b>Valutazione (per 100 fruitori):</b>		
sempre o quasi sempre adeguate	33,3%	33,0%
spesso adeguate	59,3%	49,1%
raramente adeguate	3,7%	14,6%
mai adeguate	3,7%	3,3%
<b>Totale</b>	<b>100%</b>	<b>100%</b>

### Valutazione dei servizi di biblioteca (prestito/consultazione, orari di apertura, ...)



	corso	classe totale atenei
<b>Hanno utilizzato i servizi di biblioteca (prestito/consultazione, orari di apertura, ...):</b>	<b>34,2%</b>	<b>53,4%</b>
<b>Valutazione (per 100 fruitori):</b>		
decisamente positiva	76,9%	45,0%
abbastanza positiva	23,1%	49,6%
abbastanza negativa	-	3,7%
decisamente negativa	-	1,8%
<b>Totale</b>	<b>100%</b>	<b>100%</b>

### Si iscriverebbero di nuovo all'università?



	corso	classe totale atenei
sì, allo stesso corso dell'Ateneo	68,4%	69,3%
sì, ma ad un altro corso dell'Ateneo	2,6%	3,6%
sì, allo stesso corso, ma in un altro Ateneo	18,4%	19,5%
sì, ma ad un altro corso e in un altro Ateneo	5,3%	4,1%
non si iscriverebbero più all'università	5,3%	2,9%
non rispondono	-	0,6%
<b>Totale</b>	<b>100%</b>	<b>100%</b>

# Condizione occupazionale

Anno di indagine: 2023  
dati aggiornati ad aprile 2024

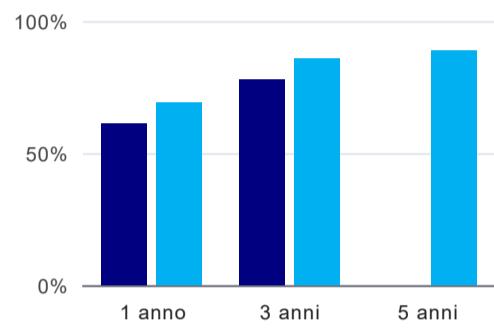
Ateneo: Università degli Studi 'G. d'Annunzio' di CHIETI-PESCARA - laurea magistrale biennale

Classe: scienze della nutrizione umana (LM-61)

Corso: scienze dell'alimentazione e salute (LM-61)

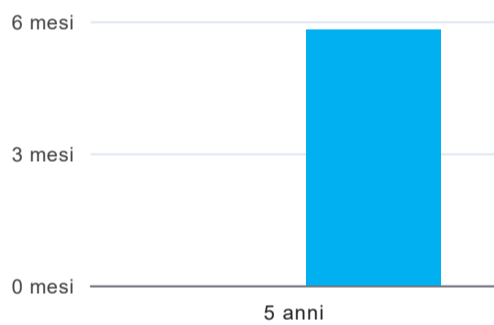
(valori assoluti)	Laureati	Intervistati	
Laureati del 2022 a 1 anno:	38	31	<a href="#">scheda di dettaglio</a>
Laureati del 2020 a 3 anni:	15	9	<a href="#">scheda di dettaglio</a>
Laureati del 2018 a 5 anni:	0	0	

## Tasso di occupazione



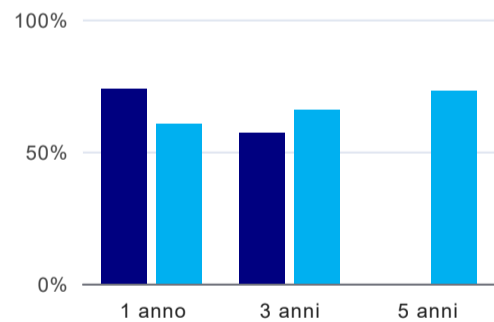
	1 anno	3 anni	5 anni
corso	61,3%	77,8%	
classe totale atenei	69,3%	85,8%	88,8%

## Tempi di ingresso nel mercato del lavoro, dall'inizio della ricerca al reperimento del primo lavoro (medie, in mesi)<sup>(1)</sup>



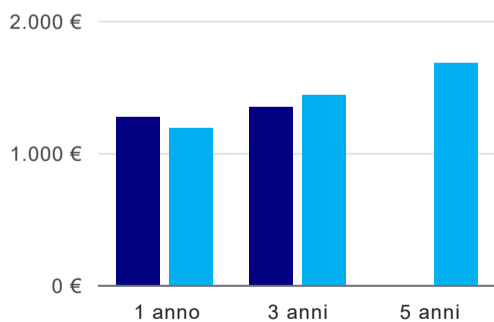
	1 anno	3 anni	5 anni
corso			
classe totale atenei			5,8 mesi

## Occupati che, nel lavoro, utilizzano in misura elevata le competenze acquisite con la laurea<sup>(1)</sup>



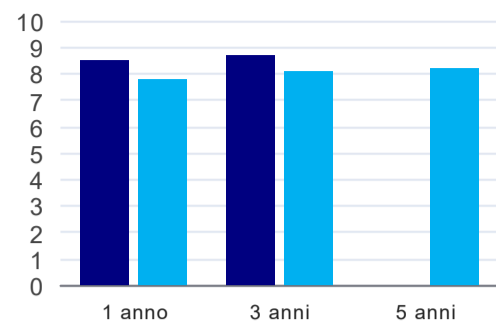
	1 anno	3 anni	5 anni
corso	73,7%	57,1%	
classe totale atenei	60,4%	65,6%	73,0%

## Retribuzione mensile netta (medie, in euro)<sup>(1)</sup>



	1 anno	3 anni	5 anni
corso	1.266€	1.346€	
classe totale atenei	1.189€	1.434€	1.679€

### Soddisfazione per il lavoro svolto (medie, scala 1-10)<sup>(1)</sup>



	1 anno	3 anni	5 anni
corso	8,5	8,7	
classe totale atenei	7,8	8,1	8,2

<sup>(1)</sup> A partire dall'indagine 2022 l'indicatore è calcolato su tutti coloro che dichiarano di svolgere un'attività, anche di formazione, purché retribuita. Per le indagini precedenti, invece, è calcolato sui soli laureati che dichiarano di svolgere un'attività lavorativa retribuita, purché non si tratti di un'attività di formazione post-laurea. È pertanto necessario prestare molta cautela nel confronto dei risultati ottenuti in anni di rilevazione differenti.

#### Elenco dei corsi aggregati

##### scienze dell'alimentazione e salute (LM-61)

classe di laurea: scienze della nutrizione umana (LM-61)

ordinamento D.M. n. 509/1999 - codizione OFF.F 0690107306200001

sedi: CHIETI - attivo dal 2018 al 2019

[scheda SUA](#)