

## Ricerca sociale, politiche della sicurezza e criminalità (LM-62,LM-88) Università degli Studi 'G. d'Annunzio' di CHIETI-PESCARA

### Scheda Unica Annuale - Soddisfazione per il corso di studio concluso e condizione occupazionale dei laureati

**Opzioni:**

I dati **includono** i laureati di [corsi equivalenti dell'ordinamento D.M. n. 509/1999](#).

I dati sono confrontati con il totale sull'**ateneo** (stessa tipologia di corso).

### Soddisfazione per il corso di studio concluso

dati aggiornati ad aprile 2024

Ateneo: **Università degli Studi 'G. d'Annunzio' di CHIETI-PESCARA - laurea magistrale biennale**

Classe: corso interclasse

**scienze della politica (LM-62)**

**sociologia e ricerca sociale (LM-88)**

Corso: **ricerca sociale, politiche della sicurezza e criminalità (LM-62,LM-88)**

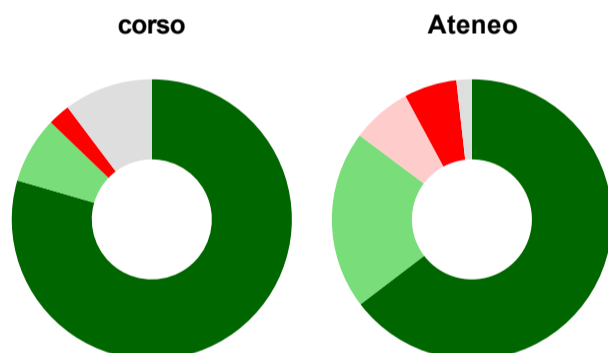
Laureati nell'anno solare 2023 (*valori assoluti*)

Laureati: **39**

Intervistati: **39**

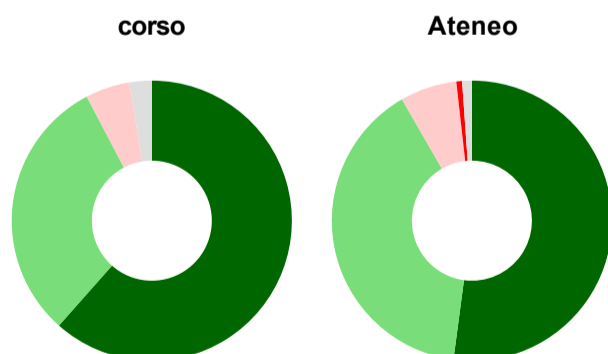
[scheda di dettaglio](#)

#### Hanno frequentato regolarmente



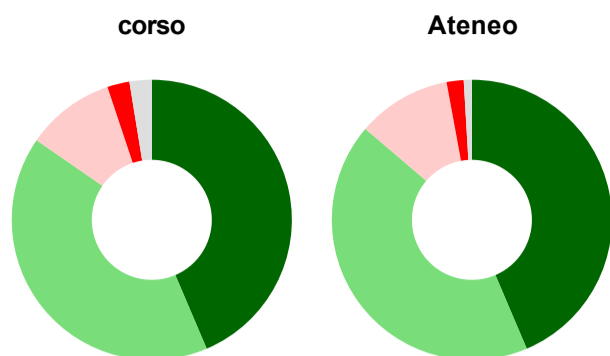
	corso	Ateneo
più del 75% degli insegnamenti previsti	79,5%	64,6%
tra il 50% e il 75%	7,7%	20,6%
tra il 25% e il 50%	-	6,9%
meno del 25%	2,6%	6,1%
non rispondono	10,3%	1,8%
<b>Totale</b>	<b>100%</b>	<b>100%</b>

#### Hanno ritenuto il carico di studio degli insegnamenti adeguato alla durata del corso di studio



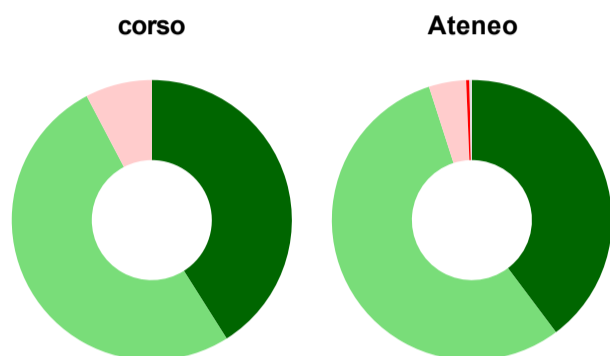
	corso	Ateneo
decisamente sì	61,5%	52,1%
più sì che no	30,8%	39,6%
più no che sì	5,1%	6,5%
decisamente no	-	0,7%
non rispondono	2,6%	1,1%
<b>Totale</b>	<b>100%</b>	<b>100%</b>

### Hanno ritenuto l'organizzazione degli esami (appelli, orari, informazioni, prenotazioni, ...) soddisfacente



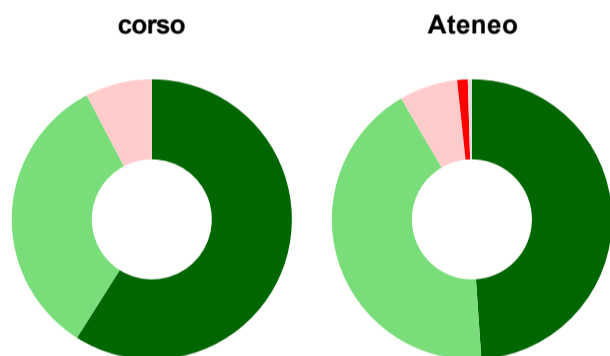
	corso	Ateneo
sempre o quasi sempre	43,6%	43,6%
per più della metà degli esami	41,0%	42,7%
per meno della metà degli esami	10,3%	10,9%
mai o quasi mai	2,6%	2,0%
non rispondono	2,6%	0,9%
<b>Totale</b>	<b>100%</b>	<b>100%</b>

### Sono soddisfatti dei rapporti con i docenti in generale



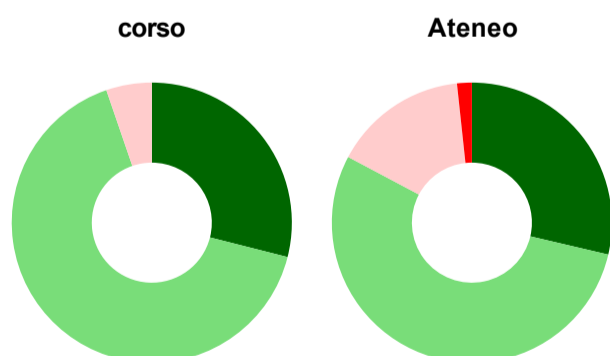
	corso	Ateneo
decisamente sì	41,0%	39,8%
più sì che no	51,3%	55,3%
più no che sì	7,7%	4,3%
decisamente no	-	0,4%
non rispondono	-	0,3%
<b>Totale</b>	<b>100%</b>	<b>100%</b>

### Sono complessivamente soddisfatti del corso di laurea



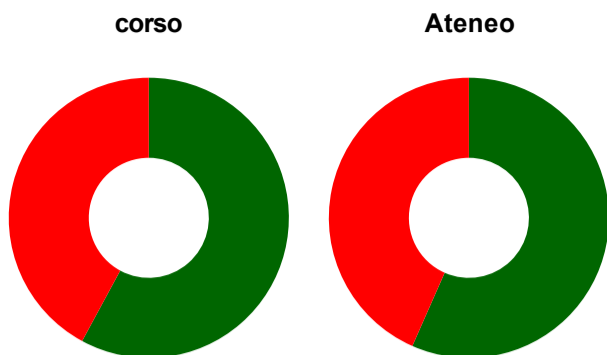
	corso	Ateneo
decisamente sì	59,0%	48,9%
più sì che no	33,3%	42,7%
più no che sì	7,7%	6,7%
decisamente no	-	1,2%
non rispondono	-	0,5%
<b>Totale</b>	<b>100%</b>	<b>100%</b>

### Valutazione delle aule



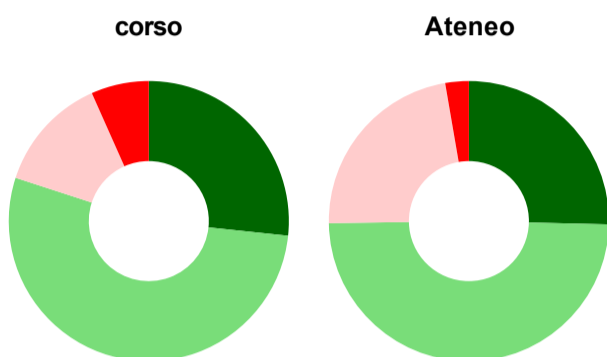
	corso	Ateneo
<b>Hanno utilizzato le aule:</b>	<b>97,4%</b>	<b>93,4%</b>
<b>Valutazione (per 100 fruitori):</b>		
sempre o quasi sempre adeguate	28,9%	28,7%
spesso adeguate	65,8%	54,1%
raramente adeguate	5,3%	15,5%
mai adeguate	-	1,7%
<b>Totale</b>	<b>100%</b>	<b>100%</b>

## Valutazione delle postazioni informatiche



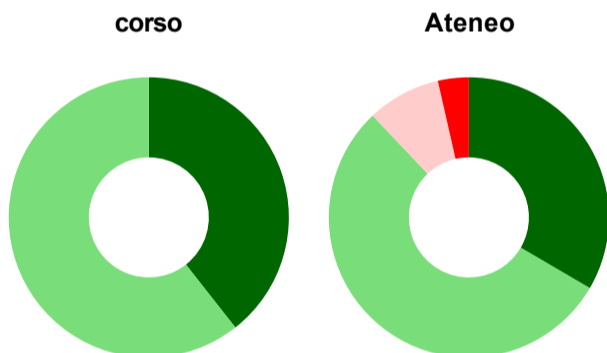
	corso	Ateneo
<b>Hanno utilizzato le postazioni informatiche:</b>	<b>48,7%</b>	<b>53,0%</b>
<b>Valutazione (per 100 fruitori):</b>		
in numero adeguato	57,9%	56,6%
in numero inadeguato	42,1%	43,4%
<b>Totale</b>	<b>100%</b>	<b>100%</b>

## Valutazione delle attrezzature per le altre attività didattiche (laboratori, attività pratiche, ...)



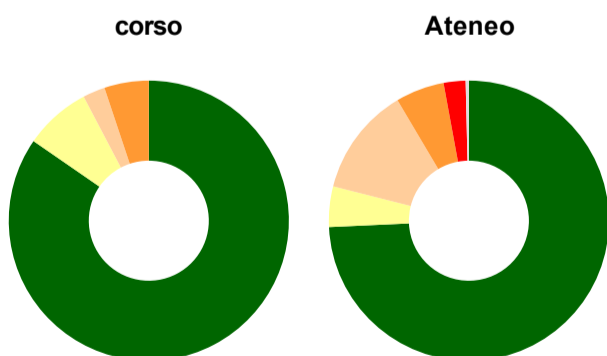
	corso	Ateneo
<b>Hanno utilizzato le attrezzature per le altre attività didattiche (laboratori, attività pratiche, ...):</b>	<b>76,9%</b>	<b>68,9%</b>
<b>Valutazione (per 100 fruitori):</b>		
sempre o quasi sempre adeguate	26,7%	25,4%
spesso adeguate	53,3%	49,4%
raramente adeguate	13,3%	22,5%
mai adeguate	6,7%	2,7%
<b>Totale</b>	<b>100%</b>	<b>100%</b>

## Valutazione dei servizi di biblioteca (prestito/consultazione, orari di apertura, ...)



	corso	Ateneo
<b>Hanno utilizzato i servizi di biblioteca (prestito/consultazione, orari di apertura, ...):</b>	<b>84,6%</b>	<b>68,3%</b>
<b>Valutazione (per 100 fruitori):</b>		
decisamente positiva	39,4%	33,4%
abbastanza positiva	60,6%	54,5%
abbastanza negativa	-	8,5%
decisamente negativa	-	3,6%
<b>Totale</b>	<b>100%</b>	<b>100%</b>

## Si iscriverebbero di nuovo all'università?



	corso	Ateneo
sì, allo stesso corso dell'Ateneo	84,6%	74,3%
sì, ma ad un altro corso dell'Ateneo	7,7%	4,7%
sì, allo stesso corso, ma in un altro Ateneo	2,6%	12,5%
sì, ma ad un altro corso e in un altro Ateneo	5,1%	5,6%
non si iscriverebbero più all'università	-	2,5%
non rispondono	-	0,4%
<b>Totale</b>	<b>100%</b>	<b>100%</b>

# Condizione occupazionale

Anno di indagine: **2023**  
dati aggiornati ad aprile 2024

Ateneo: **Università degli Studi 'G. d'Annunzio' di CHIETI-PESCARA - laurea magistrale biennale**

Classe: corso interclasse

**scienze della politica (LM-62)**

**sociologia e ricerca sociale (LM-88)**

Corso: **ricerca sociale, politiche della sicurezza e criminalità (LM-62,LM-88)**

<i>(valori assoluti)</i>	Laureati	Intervistati
Laureati del 2022 a 1 anno:	0	0
Laureati del 2020 a 3 anni:	0	0
Laureati del 2018 a 5 anni:	0	0

Non ci sono dati disponibili per il corso selezionato.

## Elenco dei corsi aggregati

**ricerca sociale, politiche della sicurezza e criminalità (LM-62,LM-88)**

classe di laurea: scienze della politica (LM-62)

ordinamento D.M. n. 509/1999 - codizione OFF.F 0690107306300001

sedì: CHIETI - attivo dal 2021

[scheda SUA](#)

**ricerca sociale, politiche della sicurezza e criminalità (LM-62,LM-88)**

classe di laurea: sociologia e ricerca sociale (LM-88)

ordinamento D.M. n. 509/1999 - codizione OFF.F 0690107306300001

sedì: CHIETI - attivo dal 2021

[scheda SUA](#)