

Economia e management (LM-77) Università degli Studi 'G. d'Annunzio' di CHIETI-PESCARA

Scheda Unica Annuale - Soddisfazione per il corso di studio concluso e condizione occupazionale dei laureati

Opzioni:

I dati **includono** i laureati di [corsi equivalenti dell'ordinamento D.M. n. 509/1999](#).

I dati sono confrontati con il totale sull'**ateneo** (stessa tipologia di corso).

Soddisfazione per il corso di studio concluso

dati aggiornati ad aprile 2024

Ateneo: **Università degli Studi 'G. d'Annunzio' di CHIETI-PESCARA - laurea magistrale biennale**

Classe: **scienze economico-aziendali (LM-77)**

Corso: **economia e management (LM-77)**

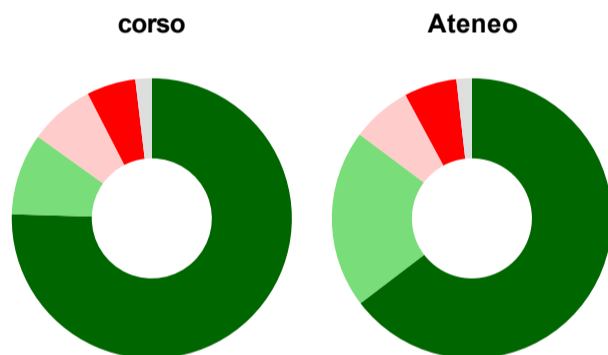
Laureati nell'anno solare 2023 (*valori assoluti*)

Laureati: **56**

Intervistati: **53**

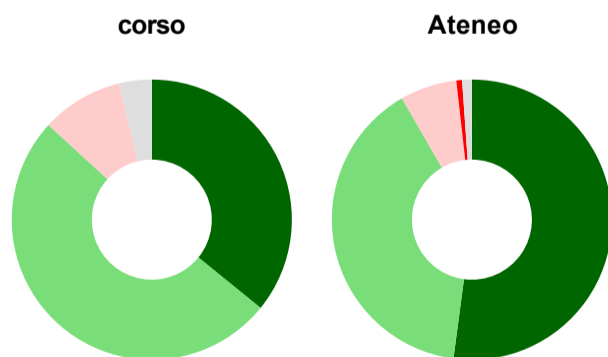
[scheda di dettaglio](#)

Hanno frequentato regolarmente



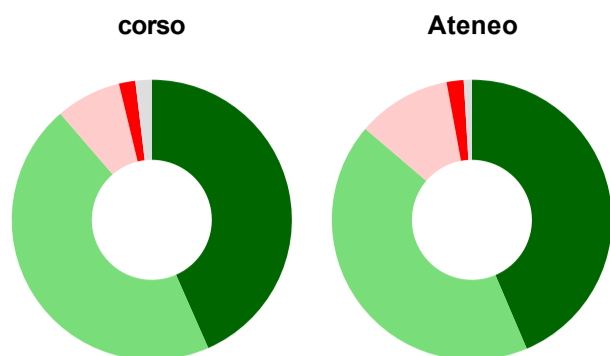
	corso	Ateneo
più del 75% degli insegnamenti previsti	75,5%	64,6%
tra il 50% e il 75%	9,4%	20,6%
tra il 25% e il 50%	7,5%	6,9%
meno del 25%	5,7%	6,1%
non rispondono	1,9%	1,8%
Totale	100%	100%

Hanno ritenuto il carico di studio degli insegnamenti adeguato alla durata del corso di studio



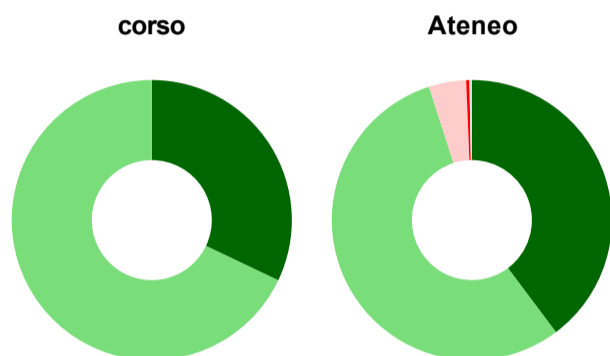
	corso	Ateneo
decisamente sì	35,8%	52,1%
più sì che no	50,9%	39,6%
più no che sì	9,4%	6,5%
decisamente no	-	0,7%
non rispondono	3,8%	1,1%
Totale	100%	100%

Hanno ritenuto l'organizzazione degli esami (appelli, orari, informazioni, prenotazioni, ...) soddisfacente



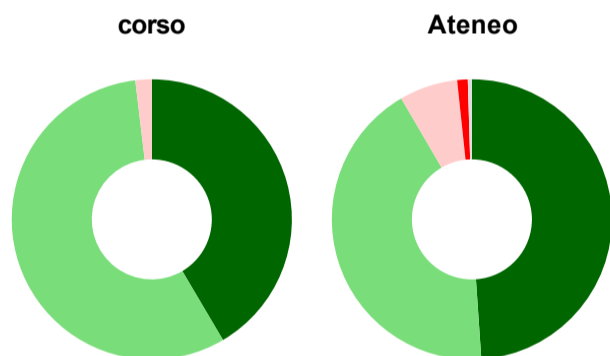
	corso	Ateneo
sempre o quasi sempre	43,4%	43,6%
per più della metà degli esami	45,3%	42,7%
per meno della metà degli esami	7,5%	10,9%
mai o quasi mai	1,9%	2,0%
non rispondono	1,9%	0,9%
Totale	100%	100%

Sono soddisfatti dei rapporti con i docenti in generale



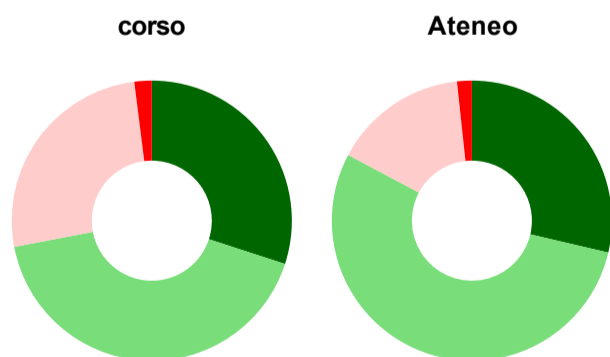
	corso	Ateneo
decisamente sì	32,1%	39,8%
più sì che no	67,9%	55,3%
più no che sì	-	4,3%
decisamente no	-	0,4%
non rispondono	-	0,3%
Totale	100%	100%

Sono complessivamente soddisfatti del corso di laurea



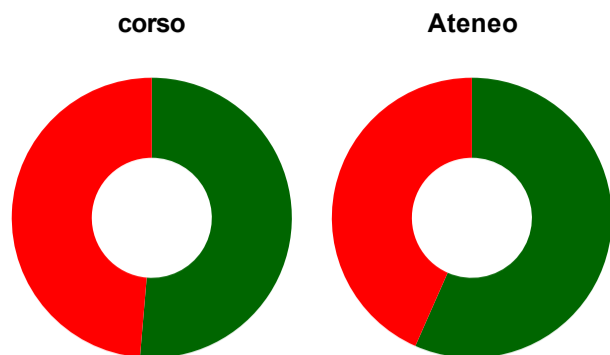
	corso	Ateneo
decisamente sì	41,5%	48,9%
più sì che no	56,6%	42,7%
più no che sì	1,9%	6,7%
decisamente no	-	1,2%
non rispondono	-	0,5%
Totale	100%	100%

Valutazione delle aule



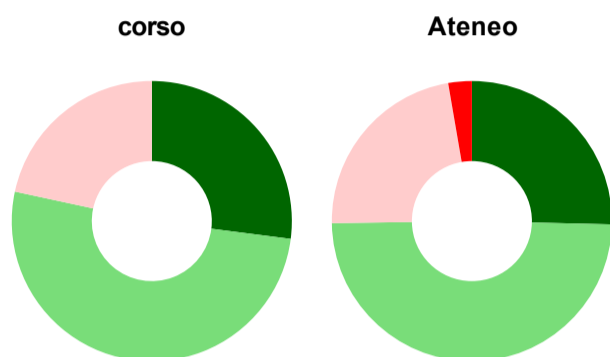
	corso	Ateneo
Hanno utilizzato le aule:	94,3%	93,4%
Valutazione (per 100 fruitori):		
sempre o quasi sempre adeguate	30,0%	28,7%
spesso adeguate	42,0%	54,1%
raramente adeguate	26,0%	15,5%
mai adeguate	2,0%	1,7%
Totale	100%	100%

Valutazione delle postazioni informatiche



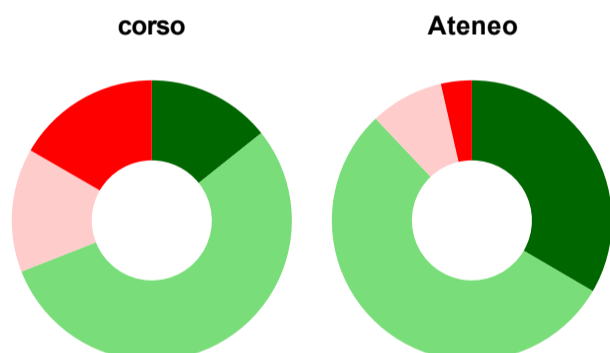
	corso	Ateneo
Hanno utilizzato le postazioni informatiche:	69,8%	53,0%
Valutazione (per 100 fruitori):		
in numero adeguato	51,4%	56,6%
in numero inadeguato	48,6%	43,4%
Totale	100%	100%

Valutazione delle attrezzature per le altre attività didattiche (laboratori, attività pratiche, ...)



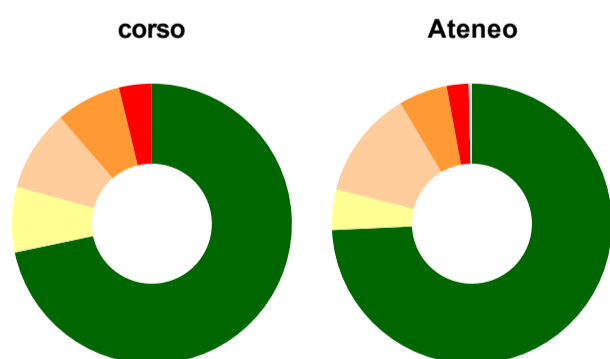
	corso	Ateneo
Hanno utilizzato le attrezzature per le altre attività didattiche (laboratori, attività pratiche, ...):	69,8%	68,9%
Valutazione (per 100 fruitori):		
sempre o quasi sempre adeguate	27,0%	25,4%
spesso adeguate	51,4%	49,4%
raramente adeguate	21,6%	22,5%
mai adeguate	-	2,7%
Totale	100%	100%

Valutazione dei servizi di biblioteca (prestito/consultazione, orari di apertura, ...)



	corso	Ateneo
Hanno utilizzato i servizi di biblioteca (prestito/consultazione, orari di apertura, ...):	79,2%	68,3%
Valutazione (per 100 fruitori):		
decisamente positiva	14,3%	33,4%
abbastanza positiva	54,8%	54,5%
abbastanza negativa	14,3%	8,5%
decisamente negativa	16,7%	3,6%
Totale	100%	100%

Si iscriverebbero di nuovo all'università?



	corso	Ateneo
sì, allo stesso corso dell'Ateneo	71,7%	74,3%
sì, ma ad un altro corso dell'Ateneo	7,5%	4,7%
sì, allo stesso corso, ma in un altro Ateneo	9,4%	12,5%
sì, ma ad un altro corso e in un altro Ateneo	7,5%	5,6%
non si iscriverebbero più all'università	3,8%	2,5%
non rispondono	-	0,4%
Totale	100%	100%

Condizione occupazionale

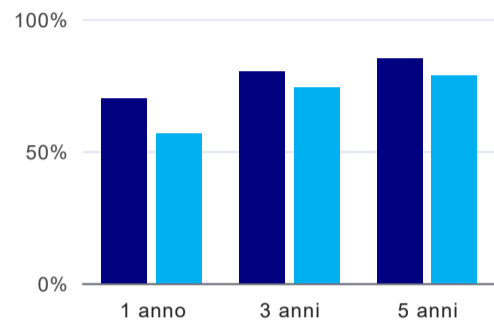
Anno di indagine: 2023
dati aggiornati ad aprile 2024

Ateneo: Università degli Studi 'G. d'Annunzio' di CHIETI-PESCARA - laurea magistrale biennale
Classe: scienze economico-aziendali (LM-77)
Corso: economia e management (LM-77)

(valori assoluti)

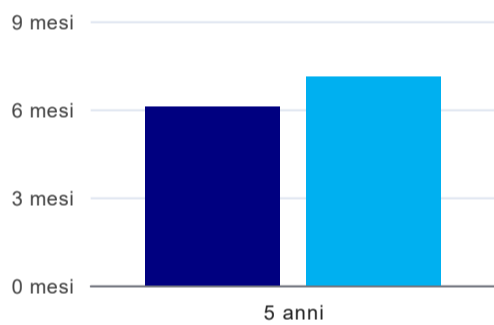
	Laureati	Intervistati	
Laureati del 2022 a 1 anno:	90	66	scheda di dettaglio
Laureati del 2020 a 3 anni:	91	55	scheda di dettaglio
Laureati del 2018 a 5 anni:	94	61	scheda di dettaglio

Tasso di occupazione



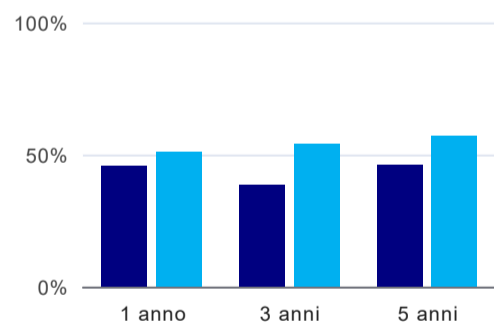
	1 anno	3 anni	5 anni
corso	69,7%	80,0%	85,2%
Ateneo	56,8%	73,9%	78,6%

Tempi di ingresso nel mercato del lavoro, dall'inizio della ricerca al reperimento del primo lavoro (medie, in mesi)⁽¹⁾



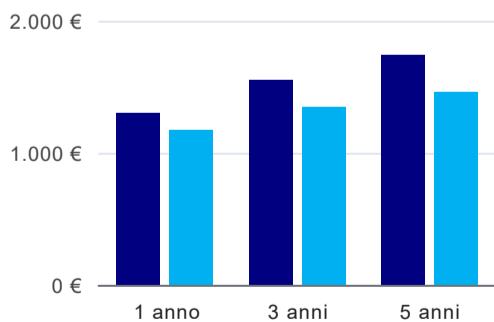
	1 anno	3 anni	5 anni
corso			6,1 mesi
Ateneo			7,1 mesi

Occupati che, nel lavoro, utilizzano in misura elevata le competenze acquisite con la laurea⁽¹⁾



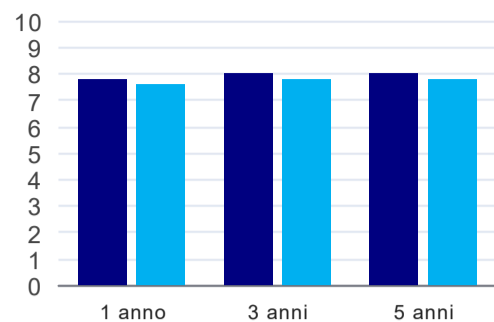
	1 anno	3 anni	5 anni
corso	45,7%	38,6%	46,2%
Ateneo	51,1%	53,8%	56,9%

Retribuzione mensile netta (medie, in euro)⁽¹⁾



	1 anno	3 anni	5 anni
corso	1.298€	1.552€	1.738€
Ateneo	1.174€	1.346€	1.459€

Soddisfazione per il lavoro svolto (medie, scala 1-10)⁽¹⁾



	1 anno	3 anni	5 anni
corso	7,8	8,0	8,0
Ateneo	7,6	7,8	7,8

⁽¹⁾ A partire dall'indagine 2022 l'indicatore è calcolato su tutti coloro che dichiarano di svolgere un'attività, anche di formazione, purché retribuita. Per le indagini precedenti, invece, è calcolato sui soli laureati che dichiarano di svolgere un'attività lavorativa retribuita, purché non si tratti di un'attività di formazione post-laurea. È pertanto necessario prestare molta cautela nel confronto dei risultati ottenuti in anni di rilevazione differenti.

Elenco dei corsi aggregati

economia e management (LM-77)

classe di laurea: scienze economico-aziendali (LM-77)
ordinamento D.M. n. 509/1999 - codizione OFF.F 0690107307800001
sedi: PESCARA - attivo dal 2010 al 2019
[scheda SUA](#)

economia e management (84/S)

classe di laurea: scienze economico-aziendali (84/S)
ordinamento D.M. n. 509/1999 - codizione OFF.F 0690105048300001
sedi: PESCARA - attivo dal 2003 al 2009
[scheda SUA](#)