

Economia e management (LM-77) Università degli Studi 'G. d'Annunzio' di CHIETI-PESCARA

Scheda Unica Annuale - Soddisfazione per il corso di studio concluso e condizione occupazionale dei laureati

Opzioni:

I dati **includono** i laureati di [corsi equivalenti dell'ordinamento D.M. n. 509/1999](#).

I dati sono confrontati con il totale della **classe di laurea del complesso degli atenei**.

Soddisfazione per il corso di studio concluso

dati aggiornati ad aprile 2024

Ateneo: **Università degli Studi 'G. d'Annunzio' di CHIETI-PESCARA - laurea magistrale biennale**

Classe: **scienze economico-aziendali (LM-77)**

Corso: **economia e management (LM-77)**

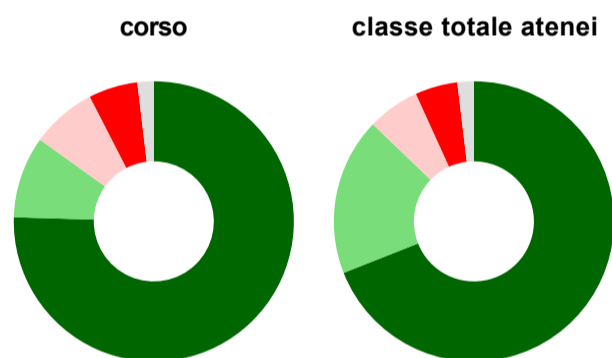
Laureati nell'anno solare 2023 (*valori assoluti*)

Laureati: **56**

Intervistati: **53**

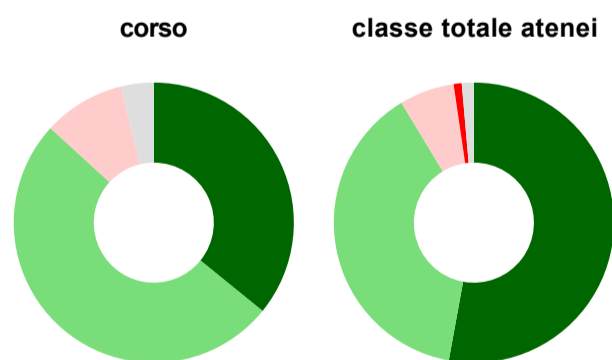
[scheda di dettaglio](#)

Hanno frequentato regolarmente



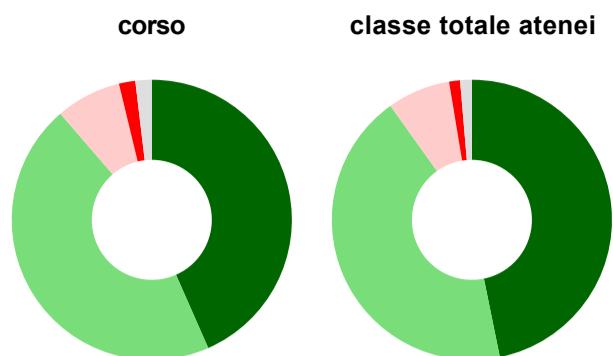
	corso	classe totale atenei
più del 75% degli insegnamenti previsti	75,5%	69,0%
tra il 50% e il 75%	9,4%	18,2%
tra il 25% e il 50%	7,5%	6,0%
meno del 25%	5,7%	4,9%
non rispondono	1,9%	1,9%
Totale	100%	100%

Hanno ritenuto il carico di studio degli insegnamenti adeguato alla durata del corso di studio



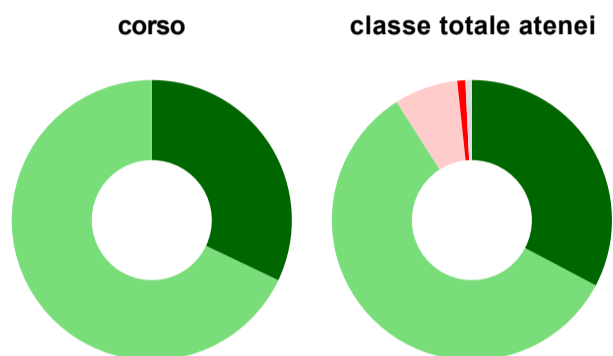
	corso	classe totale atenei
decisamente sì	35,8%	52,9%
più sì che no	50,9%	38,5%
più no che sì	9,4%	6,3%
decisamente no	-	0,9%
non rispondono	3,8%	1,4%
Totale	100%	100%

Hanno ritenuto l'organizzazione degli esami (appelli, orari, informazioni, prenotazioni, ...) soddisfacente



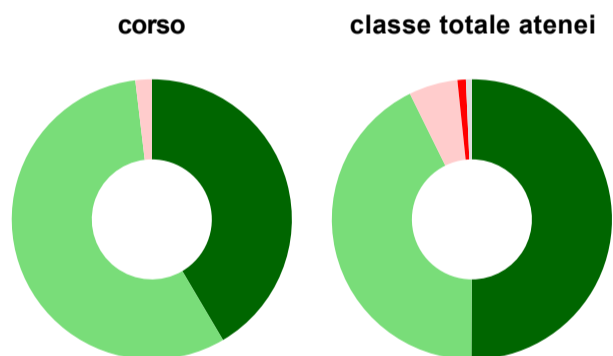
	corso	classe totale atenei
sempre o quasi sempre	43,4%	46,8%
per più della metà degli esami	45,3%	43,3%
per meno della metà degli esami	7,5%	7,3%
mai o quasi mai	1,9%	1,3%
non rispondono	1,9%	1,4%
Totale	100%	100%

Sono soddisfatti dei rapporti con i docenti in generale



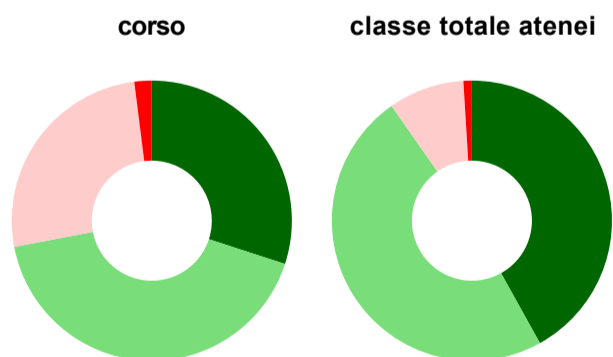
	corso	classe totale atenei
decisamente sì	32,1%	32,7%
più sì che no	67,9%	58,2%
più no che sì	-	7,4%
decisamente no	-	0,9%
non rispondono	-	0,7%
Totale	100%	100%

Sono complessivamente soddisfatti del corso di laurea



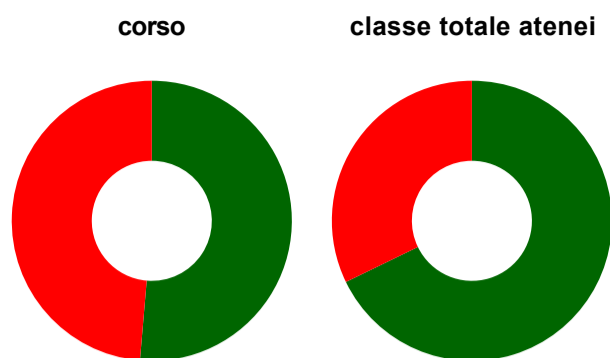
	corso	classe totale atenei
decisamente sì	41,5%	50,1%
più sì che no	56,6%	42,6%
più no che sì	1,9%	5,6%
decisamente no	-	1,0%
non rispondono	-	0,7%
Totale	100%	100%

Valutazione delle aule



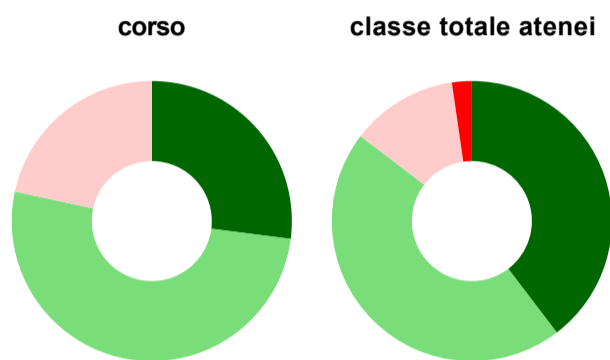
	corso	classe totale atenei
Hanno utilizzato le aule:	94,3%	95,1%
Valutazione (per 100 fruitori):		
sempre o quasi sempre adeguate	30,0%	41,9%
spesso adeguate	42,0%	48,3%
raramente adeguate	26,0%	8,8%
mai adeguate	2,0%	1,0%
Totale	100%	100%

Valutazione delle postazioni informatiche



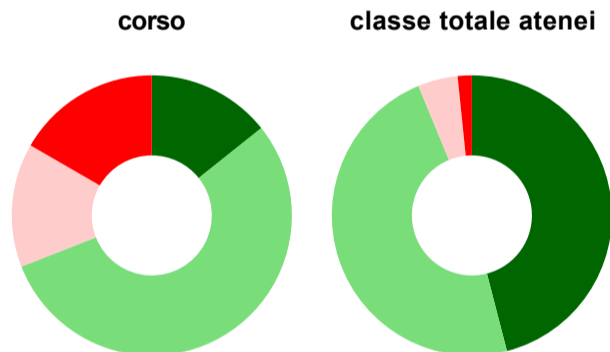
	corso	classe totale atenei
Hanno utilizzato le postazioni informatiche:	69,8%	63,9%
Valutazione (per 100 fruitori):		
in numero adeguato	51,4%	67,8%
in numero inadeguato	48,6%	32,2%
Totale	100%	100%

Valutazione delle attrezzature per le altre attività didattiche (laboratori, attività pratiche, ...)



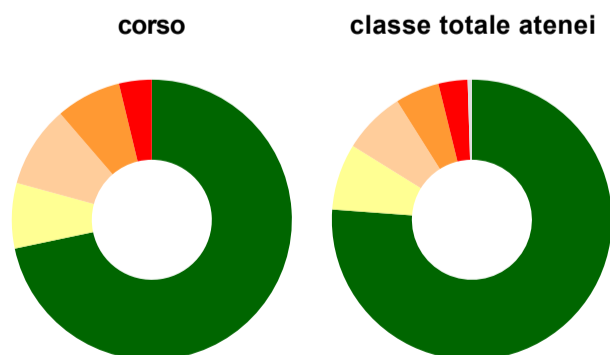
	corso	classe totale atenei
Hanno utilizzato le attrezzature per le altre attività didattiche (laboratori, attività pratiche, ...):	69,8%	65,5%
Valutazione (per 100 fruitori):		
sempre o quasi sempre adeguate	27,0%	39,6%
spesso adeguate	51,4%	45,7%
raramente adeguate	21,6%	12,3%
mai adeguate	-	2,3%
Totale	100%	100%

Valutazione dei servizi di biblioteca (prestito/consultazione, orari di apertura, ...)



	corso	classe totale atenei
Hanno utilizzato i servizi di biblioteca (prestito/consultazione, orari di apertura, ...):	79,2%	76,8%
Valutazione (per 100 fruitori):		
decisamente positiva	14,3%	46,0%
abbastanza positiva	54,8%	47,8%
abbastanza negativa	14,3%	4,6%
decisamente negativa	16,7%	1,6%
Totale	100%	100%

Si iscriverebbero di nuovo all'università?



	corso	classe totale atenei
sì, allo stesso corso dell'Ateneo	71,7%	76,2%
sì, ma ad un altro corso dell'Ateneo	7,5%	7,7%
sì, allo stesso corso, ma in un altro Ateneo	9,4%	7,2%
sì, ma ad un altro corso e in un altro Ateneo	7,5%	5,1%
non si iscriverebbero più all'università	3,8%	3,4%
non rispondono	-	0,5%
Totale	100%	100%

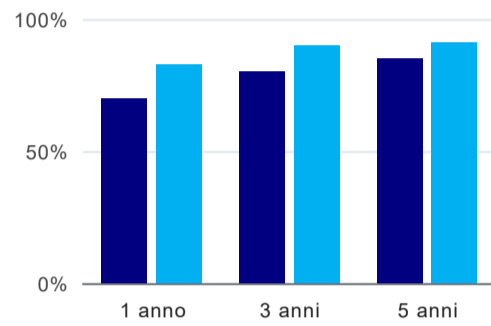
Condizione occupazionale

Anno di indagine: **2023**
dati aggiornati ad aprile 2024

Ateneo: **Università degli Studi 'G. d'Annunzio' di CHIETI-PESCARA - laurea magistrale biennale**
Classe: **scienze economico-aziendali (LM-77)**
Corso: **economia e management (LM-77)**

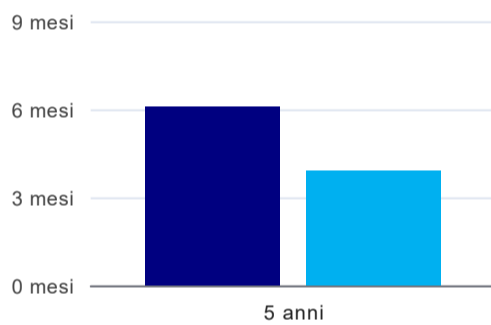
(valori assoluti)	Laureati	Intervistati	
Laureati del 2022 a 1 anno:	90	66	scheda di dettaglio
Laureati del 2020 a 3 anni:	91	55	scheda di dettaglio
Laureati del 2018 a 5 anni:	94	61	scheda di dettaglio

Tasso di occupazione



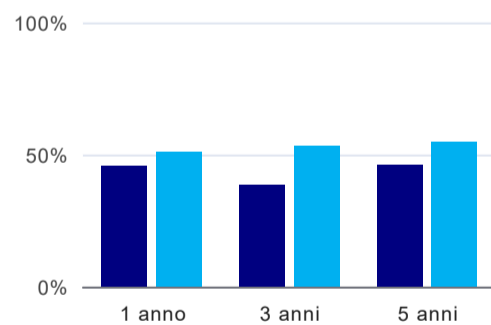
	1 anno	3 anni	5 anni
corso	69,7%	80,0%	85,2%
classe totale atenei	82,8%	89,8%	91,0%

Tempi di ingresso nel mercato del lavoro, dall'inizio della ricerca al reperimento del primo lavoro (medie, in mesi)⁽¹⁾



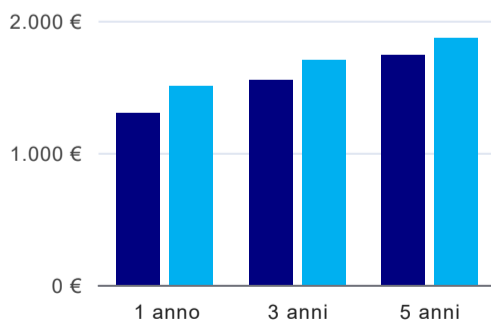
	1 anno	3 anni	5 anni
corso			6,1 mesi
classe totale atenei			3,9 mesi

Occupati che, nel lavoro, utilizzano in misura elevata le competenze acquisite con la laurea⁽¹⁾



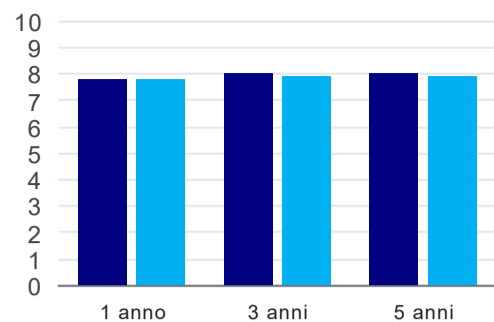
	1 anno	3 anni	5 anni
corso	45,7%	38,6%	46,2%
classe totale atenei	50,8%	53,4%	54,7%

Retribuzione mensile netta (medie, in euro)⁽¹⁾



	1 anno	3 anni	5 anni
corso	1.298€	1.552€	1.738€
classe totale atenei	1.507€	1.703€	1.864€

Soddisfazione per il lavoro svolto (medie, scala 1-10)⁽¹⁾



	1 anno	3 anni	5 anni
corso	7,8	8,0	8,0
classe totale atenei	7,8	7,9	7,9

⁽¹⁾ A partire dall'indagine 2022 l'indicatore è calcolato su tutti coloro che dichiarano di svolgere un'attività, anche di formazione, purché retribuita. Per le indagini precedenti, invece, è calcolato sui soli laureati che dichiarano di svolgere un'attività lavorativa retribuita, purché non si tratti di un'attività di formazione post-laurea. È pertanto necessario prestare molta cautela nel confronto dei risultati ottenuti in anni di rilevazione differenti.

Elenco dei corsi aggregati

economia e management (LM-77)

classe di laurea: scienze economico-aziendali (LM-77)
ordinamento D.M. n. 509/1999 - codizione OFF.F 0690107307800001
sedi: PESCARA - attivo dal 2010 al 2019
[scheda SUA](#)

economia e management (84/S)

classe di laurea: scienze economico-aziendali (84/S)
ordinamento D.M. n. 509/1999 - codizione OFF.F 0690105048300001
sedi: PESCARA - attivo dal 2003 al 2009
[scheda SUA](#)