

Scienze filosofiche (LM-78) Università degli Studi 'G. d'Annunzio' di CHIETI-PESCARA

Scheda Unica Annuale - Soddisfazione per il corso di studio concluso e condizione occupazionale dei laureati

Opzioni:

I dati **includono** i laureati di [corsi equivalenti dell'ordinamento D.M. n. 509/1999](#).

I dati sono confrontati con il totale sull'**ateneo** (stessa tipologia di corso).

Soddisfazione per il corso di studio concluso

dati aggiornati ad aprile 2024

Ateneo: **Università degli Studi 'G. d'Annunzio' di CHIETI-PESCARA - laurea magistrale biennale**

Classe: **scienze filosofiche (LM-78)**

Corso: **scienze filosofiche (LM-78)**

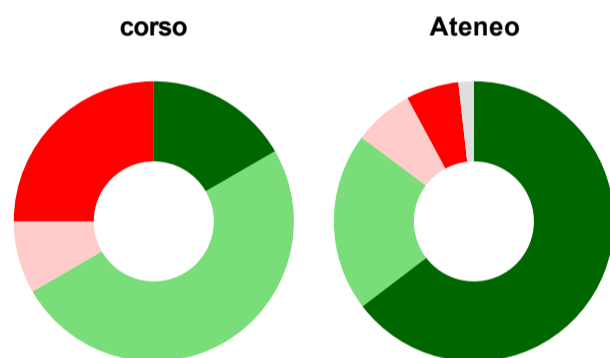
Laureati nell'anno solare 2023 (*valori assoluti*)

Laureati: **15**

Intervistati: **12**

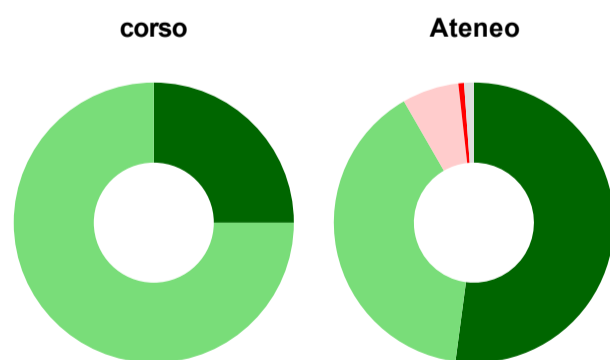
[scheda di dettaglio](#)

Hanno frequentato regolarmente



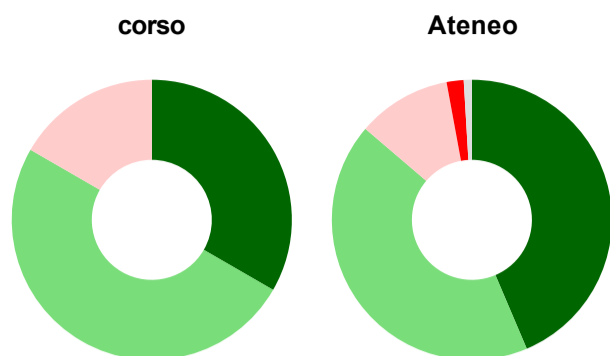
	corso	Ateneo
più del 75% degli insegnamenti previsti	16,7%	64,6%
tra il 50% e il 75%	50,0%	20,6%
tra il 25% e il 50%	8,3%	6,9%
meno del 25%	25,0%	6,1%
non rispondono	-	1,8%
Totale	100%	100%

Hanno ritenuto il carico di studio degli insegnamenti adeguato alla durata del corso di studio



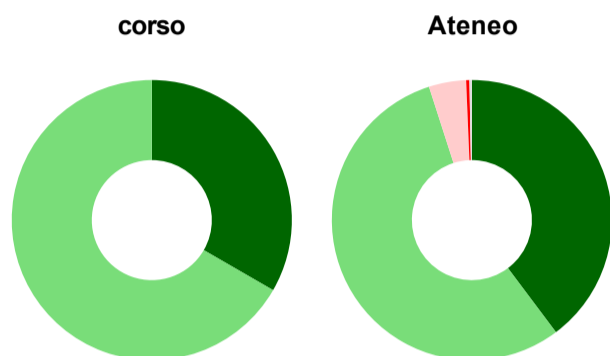
	corso	Ateneo
decisamente sì	25,0%	52,1%
più sì che no	75,0%	39,6%
più no che sì	-	6,5%
decisamente no	-	0,7%
non rispondono	-	1,1%
Totale	100%	100%

Hanno ritenuto l'organizzazione degli esami (appelli, orari, informazioni, prenotazioni, ...) soddisfacente



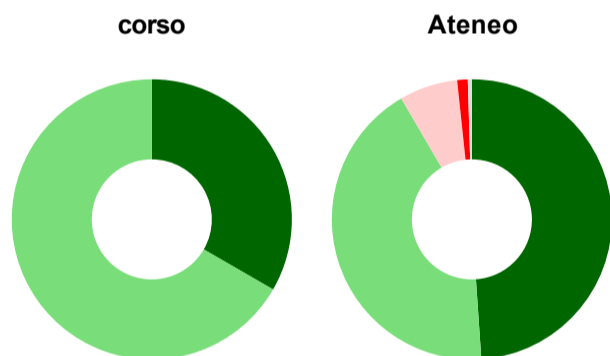
	corso	Ateneo
sempre o quasi sempre	33,3%	43,6%
per più della metà degli esami	50,0%	42,7%
per meno della metà degli esami	16,7%	10,9%
mai o quasi mai	-	2,0%
non rispondono	-	0,9%
Totale	100%	100%

Sono soddisfatti dei rapporti con i docenti in generale



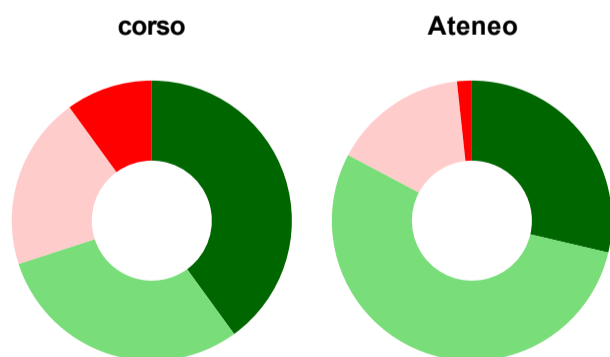
	corso	Ateneo
decisamente sì	33,3%	39,8%
più sì che no	66,7%	55,3%
più no che sì	-	4,3%
decisamente no	-	0,4%
non rispondono	-	0,3%
Totale	100%	100%

Sono complessivamente soddisfatti del corso di laurea



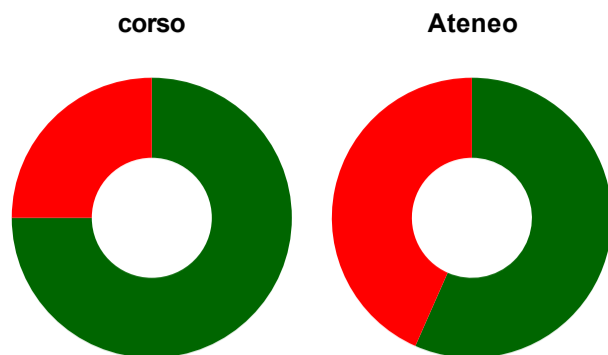
	corso	Ateneo
decisamente sì	33,3%	48,9%
più sì che no	66,7%	42,7%
più no che sì	-	6,7%
decisamente no	-	1,2%
non rispondono	-	0,5%
Totale	100%	100%

Valutazione delle aule



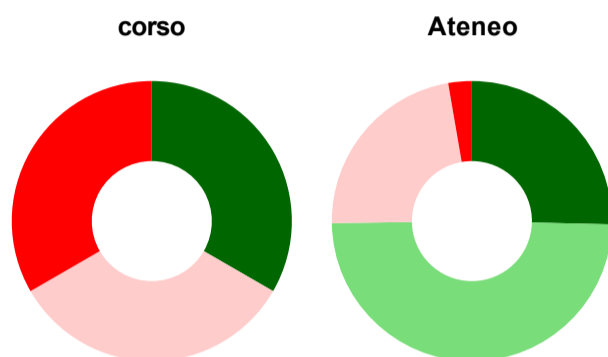
	corso	Ateneo
Hanno utilizzato le aule:	83,3%	93,4%
Valutazione (per 100 fruitori):		
sempre o quasi sempre adeguate	40,0%	28,7%
spesso adeguate	30,0%	54,1%
raramente adeguate	20,0%	15,5%
mai adeguate	10,0%	1,7%
Totale	100%	100%

Valutazione delle postazioni informatiche



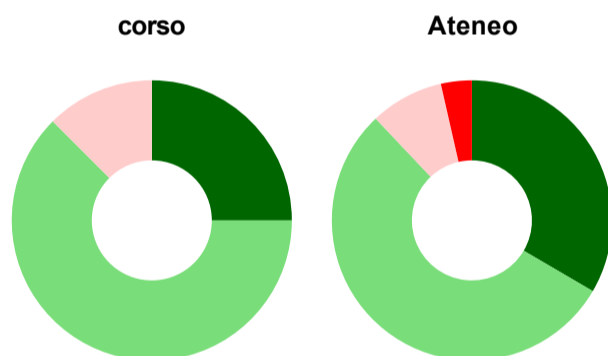
	corso	Ateneo
Hanno utilizzato le postazioni informatiche:	33,3%	53,0%
Valutazione (per 100 fruitori):		
in numero adeguato	75,0%	56,6%
in numero inadeguato	25,0%	43,4%
Totale	100%	100%

Valutazione delle attrezzature per le altre attività didattiche (laboratori, attività pratiche, ...)



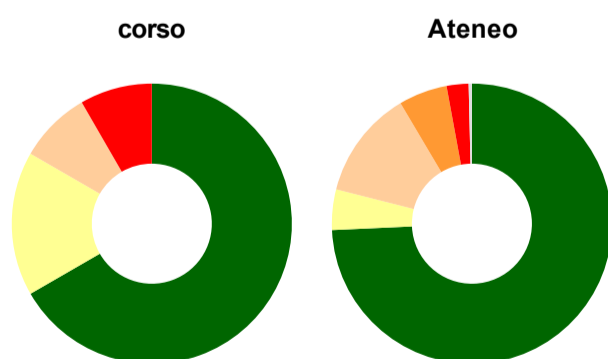
	corso	Ateneo
Hanno utilizzato le attrezzature per le altre attività didattiche (laboratori, attività pratiche, ...):	25,0%	68,9%
Valutazione (per 100 fruitori):		
sempre o quasi sempre adeguate	33,3%	25,4%
spesso adeguate	-	49,4%
raramente adeguate	33,3%	22,5%
mai adeguate	33,3%	2,7%
Totale	100%	100%

Valutazione dei servizi di biblioteca (prestito/consultazione, orari di apertura, ...)



	corso	Ateneo
Hanno utilizzato i servizi di biblioteca (prestito/consultazione, orari di apertura, ...):	66,7%	68,3%
Valutazione (per 100 fruitori):		
decisamente positiva	25,0%	33,4%
abbastanza positiva	62,5%	54,5%
abbastanza negativa	12,5%	8,5%
decisamente negativa	-	3,6%
Totale	100%	100%

Si iscriverebbero di nuovo all'università?



	corso	Ateneo
sì, allo stesso corso dell'Ateneo	66,7%	74,3%
sì, ma ad un altro corso dell'Ateneo	16,7%	4,7%
sì, allo stesso corso, ma in un altro Ateneo	8,3%	12,5%
sì, ma ad un altro corso e in un altro Ateneo	-	5,6%
non si iscriverebbero più all'università	8,3%	2,5%
non rispondono	-	0,4%
Totale	100%	100%

Condizione occupazionale

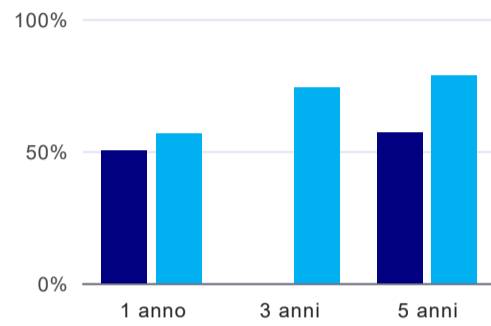
Anno di indagine: **2023**
dati aggiornati ad aprile 2024

Ateneo: **Università degli Studi 'G. d'Annunzio' di CHIETI-PESCARA - laurea magistrale biennale**
Classe: **scienze filosofiche (LM-78)**
Corso: **scienze filosofiche (LM-78)**

(valori assoluti)

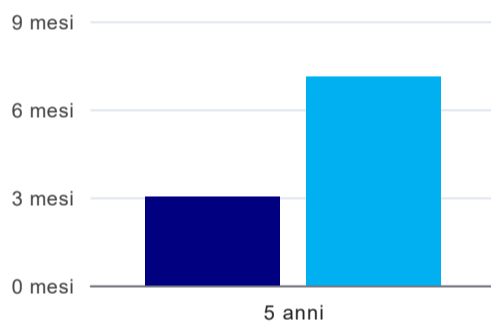
	Laureati	Intervistati	
Laureati del 2022 a 1 anno:	15	10	scheda di dettaglio
Laureati del 2020 a 3 anni:	10	3	scheda di dettaglio
Laureati del 2018 a 5 anni:	11	7	scheda di dettaglio

Tasso di occupazione



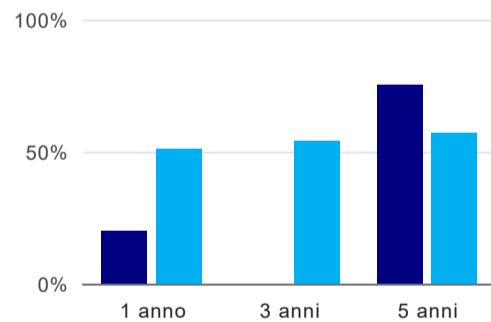
	1 anno	3 anni	5 anni
corso	50,0%	-	57,1%
Ateneo	56,8%	73,9%	78,6%

Tempi di ingresso nel mercato del lavoro, dall'inizio della ricerca al reperimento del primo lavoro (medie, in mesi)⁽¹⁾



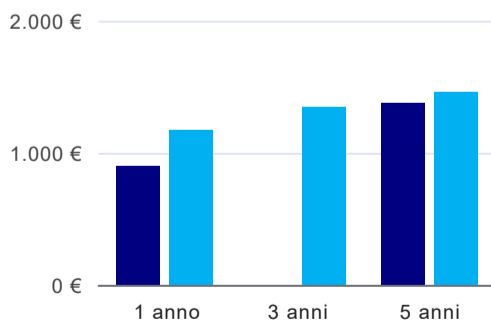
	1 anno	3 anni	5 anni
corso	-	-	3,0 mesi
Ateneo	-	-	7,1 mesi

Occupati che, nel lavoro, utilizzano in misura elevata le competenze acquisite con la laurea⁽¹⁾



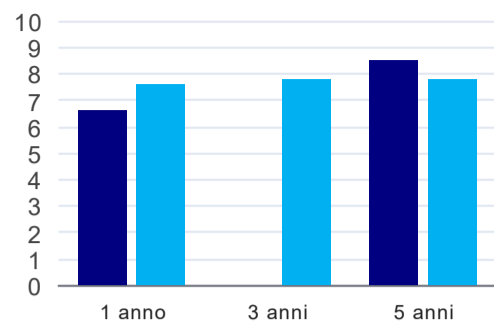
	1 anno	3 anni	5 anni
corso	20,0%	-	75,0%
Ateneo	51,1%	53,8%	56,9%

Retribuzione mensile netta (medie, in euro)⁽¹⁾



	1 anno	3 anni	5 anni
corso	894€	-	1.376€
Ateneo	1.174€	1.346€	1.459€

Soddisfazione per il lavoro svolto (medie, scala 1-10)⁽¹⁾



	1 anno	3 anni	5 anni
corso	6,6	-	8,5
Ateneo	7,6	7,8	7,8

⁽¹⁾ A partire dall'indagine 2022 l'indicatore è calcolato su tutti coloro che dichiarano di svolgere un'attività, anche di formazione, purché retribuita. Per le indagini precedenti, invece, è calcolato sui soli laureati che dichiarano di svolgere un'attività lavorativa retribuita, purché non si tratti di un'attività di formazione post-laurea. È pertanto necessario prestare molta cautela nel confronto dei risultati ottenuti in anni di rilevazione differenti.

Elenco dei corsi aggregati

scienze filosofiche (LM-78)

classe di laurea: scienze filosofiche (LM-78)
ordinamento D.M. n. 509/1999 - codizione OFF.F 0690107307900002
sedi: CHIETI - attivo dal 2010 al 2019
[scheda SUA](#)

storia della filosofia (96/S)

classe di laurea: storia della filosofia (96/S)
ordinamento D.M. n. 509/1999 - codizione OFF.F 0690105049500001
sedi: CHIETI - attivo dal 2004 al 2009
[scheda SUA](#)