

## Scienze pedagogiche (LM-85) Università degli Studi 'G. d'Annunzio' di CHIETI-PESCARA

### Scheda Unica Annuale - Soddisfazione per il corso di studio concluso e condizione occupazionale dei laureati

**Opzioni:**

I dati **includono** i laureati di [corsi equivalenti dell'ordinamento D.M. n. 509/1999](#).

I dati sono confrontati con il totale della **classe di laurea del complesso degli atenei**.

### Soddisfazione per il corso di studio concluso

dati aggiornati ad aprile 2024

Ateneo: **Università degli Studi 'G. d'Annunzio' di CHIETI-PESCARA - laurea magistrale biennale**

Classe: **scienze pedagogiche (LM-85)**

Corso: **scienze pedagogiche (LM-85)**

Laureati nell'anno solare 2023 (*valori assoluti*)

Laureati: **61**

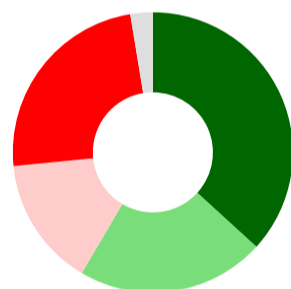
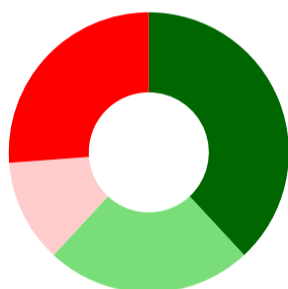
Intervistati: **42**

[scheda di dettaglio](#)

#### Hanno frequentato regolarmente

corso

classe totale atenei

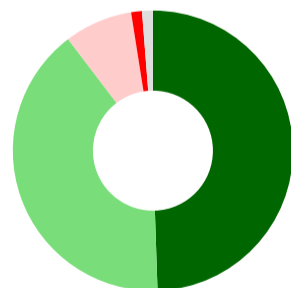
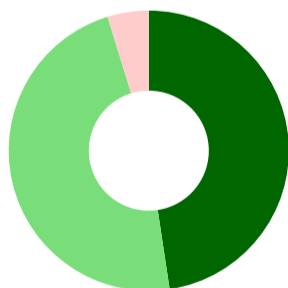


	corso	classe totale atenei
<span style="color: green;">■</span> più del 75% degli insegnamenti previsti	38,1%	36,8%
<span style="color: lightgreen;">■</span> tra il 50% e il 75%	23,8%	21,7%
<span style="color: pink;">■</span> tra il 25% e il 50%	11,9%	15,0%
<span style="color: red;">■</span> meno del 25%	26,2%	24,0%
<span style="color: grey;">■</span> non rispondono	-	2,6%
<b>Totale</b>	<b>100%</b>	<b>100%</b>

#### Hanno ritenuto il carico di studio degli insegnamenti adeguato alla durata del corso di studio

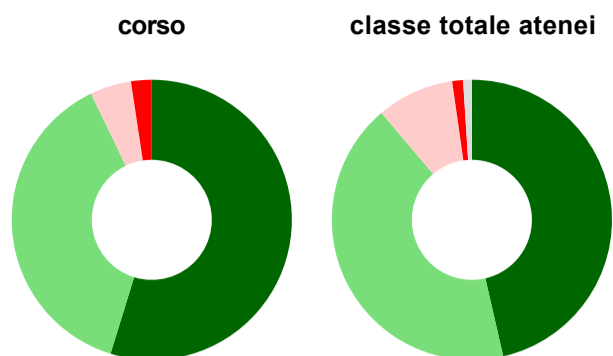
corso

classe totale atenei



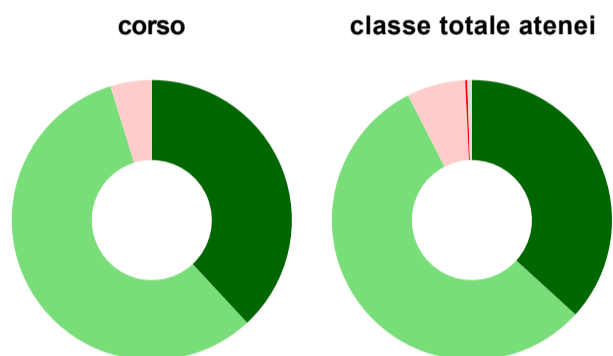
	corso	classe totale atenei
<span style="color: green;">■</span> decisamente sì	47,6%	49,5%
<span style="color: lightgreen;">■</span> più sì che no	47,6%	40,2%
<span style="color: pink;">■</span> più no che sì	4,8%	7,9%
<span style="color: red;">■</span> decisamente no	-	1,2%
<span style="color: grey;">■</span> non rispondono	-	1,2%
<b>Totale</b>	<b>100%</b>	<b>100%</b>

### Hanno ritenuto l'organizzazione degli esami (appelli, orari, informazioni, prenotazioni, ...) soddisfacente



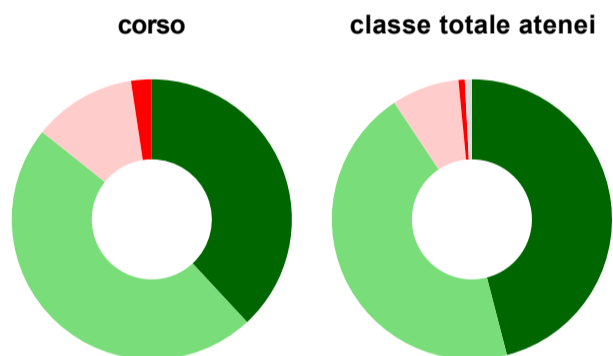
	corso	classe totale atenei
sempre o quasi sempre	54,8%	46,4%
per più della metà degli esami	38,1%	42,4%
per meno della metà degli esami	4,8%	8,9%
mai o quasi mai	2,4%	1,2%
non rispondono	-	1,0%
<b>Totale</b>	<b>100%</b>	<b>100%</b>

### Sono soddisfatti dei rapporti con i docenti in generale



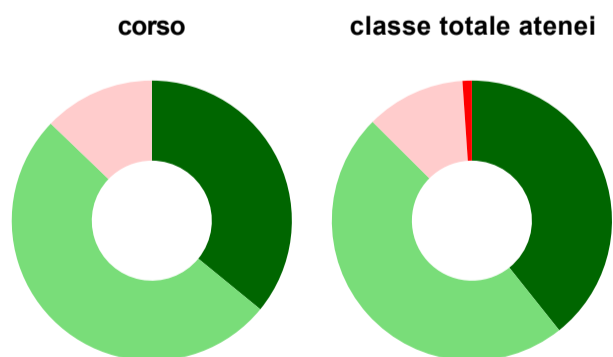
	corso	classe totale atenei
decisamente sì	38,1%	36,8%
più sì che no	57,1%	55,7%
più no che sì	4,8%	6,8%
decisamente no	-	0,2%
non rispondono	-	0,5%
<b>Totale</b>	<b>100%</b>	<b>100%</b>

### Sono complessivamente soddisfatti del corso di laurea



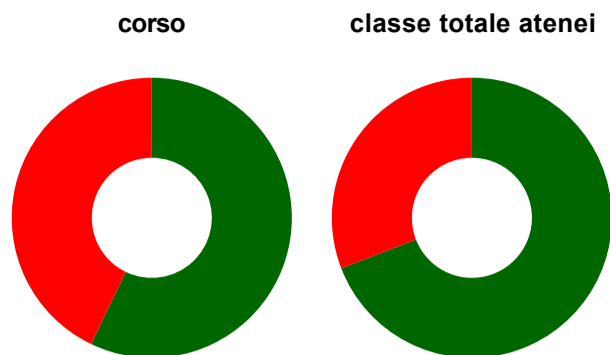
	corso	classe totale atenei
decisamente sì	38,1%	46,0%
più sì che no	47,6%	44,7%
più no che sì	11,9%	7,8%
decisamente no	2,4%	0,7%
non rispondono	-	0,8%
<b>Totale</b>	<b>100%</b>	<b>100%</b>

### Valutazione delle aule



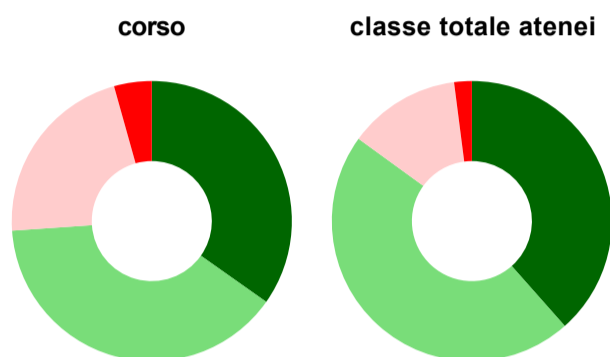
	corso	classe totale atenei
<b>Hanno utilizzato le aule:</b>	<b>92,9%</b>	<b>89,1%</b>
<b>Valutazione (per 100 fruitori):</b>		
sempre o quasi sempre adeguate	35,9%	39,3%
spesso adeguate	51,3%	48,2%
raramente adeguate	12,8%	11,5%
mai adeguate	-	1,1%
<b>Totale</b>	<b>100%</b>	<b>100%</b>

## Valutazione delle postazioni informatiche



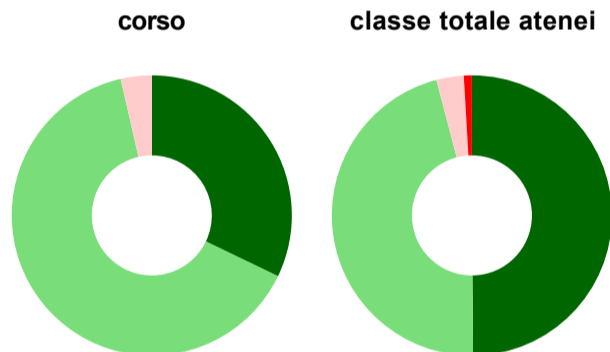
	corso	classe totale atenei
<b>Hanno utilizzato le postazioni informatiche:</b>	<b>50,0%</b>	<b>53,9%</b>
<b>Valutazione (per 100 fruitori):</b>		
in numero adeguato	57,1%	69,1%
in numero inadeguato	42,9%	30,9%
<b>Totale</b>	<b>100%</b>	<b>100%</b>

## Valutazione delle attrezzature per le altre attività didattiche (laboratori, attività pratiche, ...)



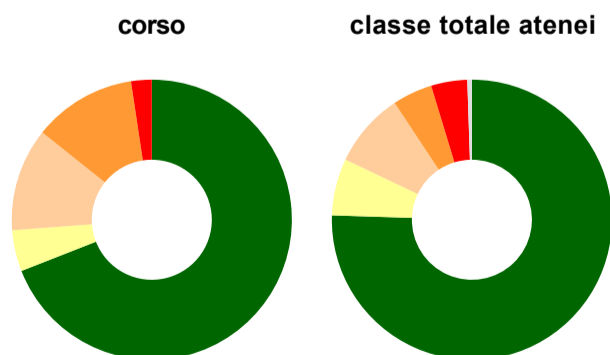
	corso	classe totale atenei
<b>Hanno utilizzato le attrezzature per le altre attività didattiche (laboratori, attività pratiche, ...):</b>	<b>54,8%</b>	<b>63,6%</b>
<b>Valutazione (per 100 fruitori):</b>		
sempre o quasi sempre adeguate	34,8%	38,5%
spesso adeguate	39,1%	46,5%
raramente adeguate	21,7%	13,0%
mai adeguate	4,3%	2,0%
<b>Totale</b>	<b>100%</b>	<b>100%</b>

## Valutazione dei servizi di biblioteca (prestito/consultazione, orari di apertura, ...)



	corso	classe totale atenei
<b>Hanno utilizzato i servizi di biblioteca (prestito/consultazione, orari di apertura, ...):</b>	<b>66,7%</b>	<b>72,8%</b>
<b>Valutazione (per 100 fruitori):</b>		
decisamente positiva	32,1%	49,9%
abbastanza positiva	64,3%	46,0%
abbastanza negativa	3,6%	3,2%
decisamente negativa	-	0,9%
<b>Totale</b>	<b>100%</b>	<b>100%</b>

## Si iscriverebbero di nuovo all'università?



	corso	classe totale atenei
sì, allo stesso corso dell'Ateneo	69,0%	75,5%
sì, ma ad un altro corso dell'Ateneo	4,8%	6,6%
sì, allo stesso corso, ma in un altro Ateneo	11,9%	8,6%
sì, ma ad un altro corso e in un altro Ateneo	11,9%	4,6%
non si iscriverebbero più all'università	2,4%	4,2%
non rispondono	-	0,5%
<b>Totale</b>	<b>100%</b>	<b>100%</b>

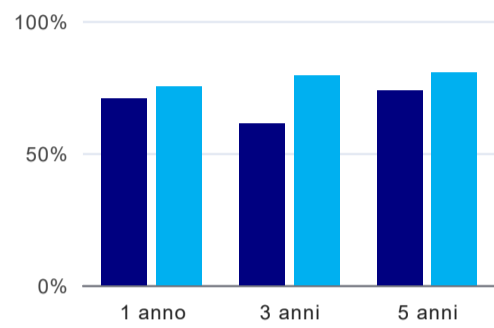
# Condizione occupazionale

Anno di indagine: **2023**  
dati aggiornati ad aprile 2024

Ateneo: **Università degli Studi 'G. d'Annunzio' di CHIETI-PESCARA - laurea magistrale biennale**  
Classe: **scienze pedagogiche (LM-85)**  
Corso: **scienze pedagogiche (LM-85)**

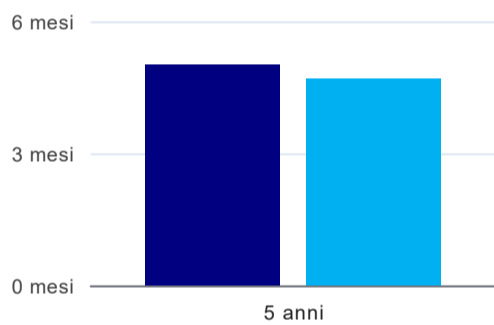
(valori assoluti)	Laureati	Intervistati	
Laureati del 2022 a 1 anno:	50	34	<a href="#">scheda di dettaglio</a>
Laureati del 2020 a 3 anni:	62	41	<a href="#">scheda di dettaglio</a>
Laureati del 2018 a 5 anni:	54	34	<a href="#">scheda di dettaglio</a>

## Tasso di occupazione



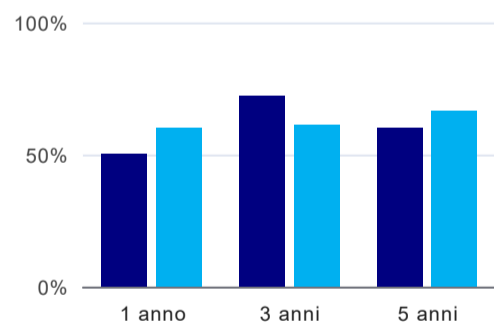
	1 anno	3 anni	5 anni
corso	70,6%	61,0%	73,5%
classe totale atenei	75,1%	79,5%	80,6%

## Tempi di ingresso nel mercato del lavoro, dall'inizio della ricerca al reperimento del primo lavoro (medie, in mesi)<sup>(1)</sup>



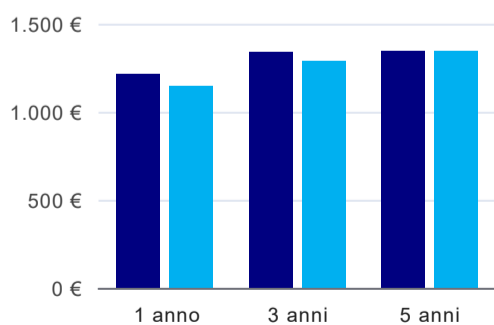
	1 anno	3 anni	5 anni
corso			5,0 mesi
classe totale atenei			4,7 mesi

## Occupati che, nel lavoro, utilizzano in misura elevata le competenze acquisite con la laurea<sup>(1)</sup>



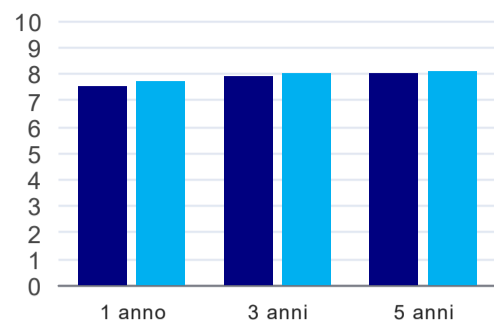
	1 anno	3 anni	5 anni
corso	50,0%	72,0%	60,0%
classe totale atenei	60,2%	61,1%	66,5%

## Retribuzione mensile netta (medie, in euro)<sup>(1)</sup>



	1 anno	3 anni	5 anni
corso	1.212€	1.336€	1.344€
classe totale atenei	1.146€	1.287€	1.343€

## Soddisfazione per il lavoro svolto (medie, scala 1-10)<sup>(1)</sup>



	1 anno	3 anni	5 anni
corso	7,5	7,9	8,0
classe totale atenei	7,7	8,0	8,1

<sup>(1)</sup> A partire dall'indagine 2022 l'indicatore è calcolato su tutti coloro che dichiarano di svolgere un'attività, anche di formazione, purché retribuita. Per le indagini precedenti, invece, è calcolato sui soli laureati che dichiarano di svolgere un'attività lavorativa retribuita, purché non si tratti di un'attività di formazione post-laurea. È pertanto necessario prestare molta cautela nel confronto dei risultati ottenuti in anni di rilevazione differenti.

### Elenco dei corsi aggregati

#### scienze pedagogiche (LM-85)

classe di laurea: scienze pedagogiche (LM-85)  
ordinamento D.M. n. 509/1999 - codizione OFF.F 0690107308600001  
sedi: CHIETI - attivo dal 2010 al 2019  
[scheda SUA](#)

#### elaborazione pedagogica e organizzazione della formazione (87/S)

classe di laurea: scienze pedagogiche (87/S)  
ordinamento D.M. n. 509/1999 - codizione OFF.F 0690105048600004  
sedi: CHIETI - attivo dal 2006 al 2009  
[scheda SUA](#)