

## Ingegneria biomedica (L-9) Università degli Studi 'G. d'Annunzio' di CHIETI-PESCARA

### Scheda Unica Annuale - Soddisfazione per il corso di studio concluso e condizione occupazionale dei laureati

**Opzioni:**

I dati **includono** i laureati di [corsi equivalenti dell'ordinamento D.M. n. 509/1999](#).

I dati sono confrontati con il totale sull'**ateneo** (stessa tipologia di corso).

### Soddisfazione per il corso di studio concluso

dati aggiornati ad aprile 2026

Ateneo: **Università degli Studi 'G. d'Annunzio' di CHIETI-PESCARA - laurea di primo livello**

Classe: **ingegneria industriale (L-9)**

Corso: **ingegneria biomedica (L-9)**

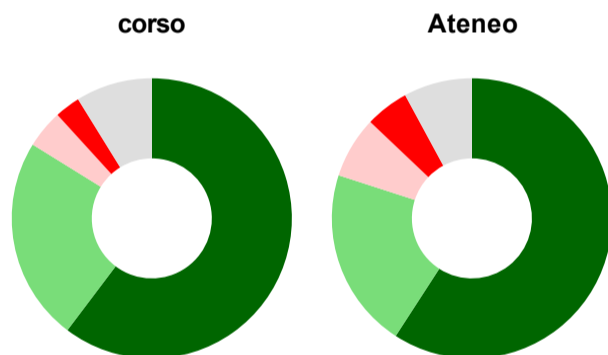
Laureati nell'anno solare 2025 (*valori assoluti*)

Laureati: **94**

Intervistati: **68**

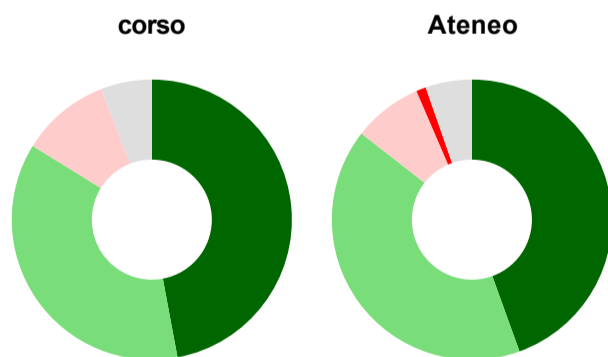
[scheda di dettaglio](#)

#### Hanno frequentato regolarmente



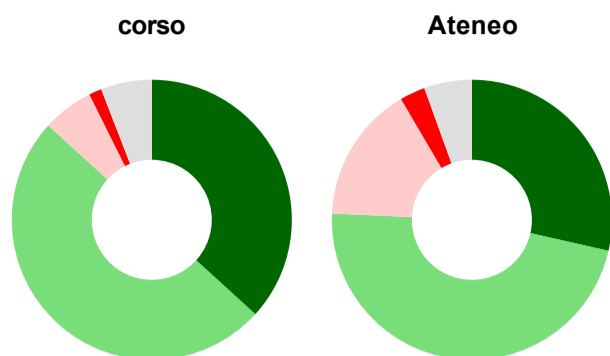
	corso	Ateneo
più del 75% degli insegnamenti previsti	60,3%	59,2%
tra il 50% e il 75%	23,5%	20,8%
tra il 25% e il 50%	4,4%	7,1%
meno del 25%	2,9%	5,0%
non rispondono	8,8%	7,9%
<b>Totale</b>	<b>100%</b>	<b>100%</b>

#### Hanno ritenuto il carico di studio degli insegnamenti adeguato alla durata del corso di studio



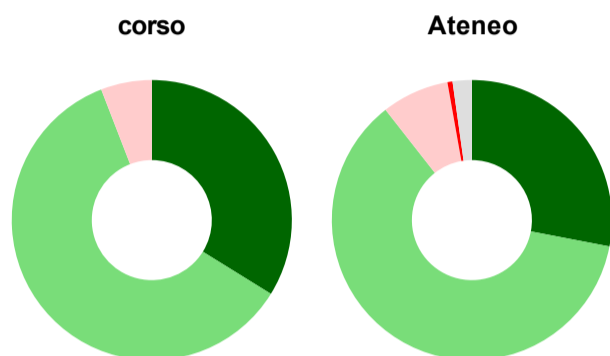
	corso	Ateneo
decisamente sì	47,1%	44,5%
più sì che no	36,8%	41,1%
più no che sì	10,3%	8,0%
decisamente no	-	1,1%
non rispondono	5,9%	5,4%
<b>Totale</b>	<b>100%</b>	<b>100%</b>

### Hanno ritenuto l'organizzazione degli esami (appelli, orari, informazioni, prenotazioni, ...) soddisfacente



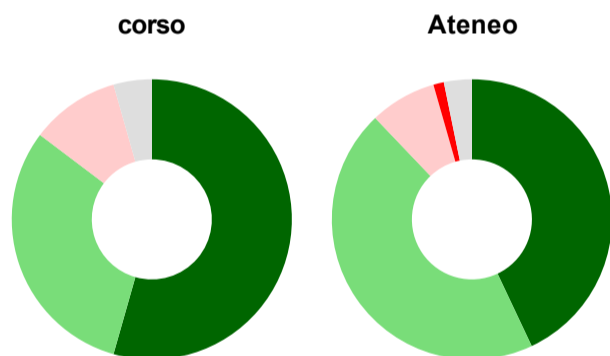
	corso	Ateneo
sempre o quasi sempre	36,8%	28,6%
per più della metà degli esami	50,0%	47,2%
per meno della metà degli esami	5,9%	15,8%
mai o quasi mai	1,5%	2,9%
non rispondono	5,9%	5,5%
<b>Totale</b>	<b>100%</b>	<b>100%</b>

### Sono soddisfatti dei rapporti con i docenti in generale



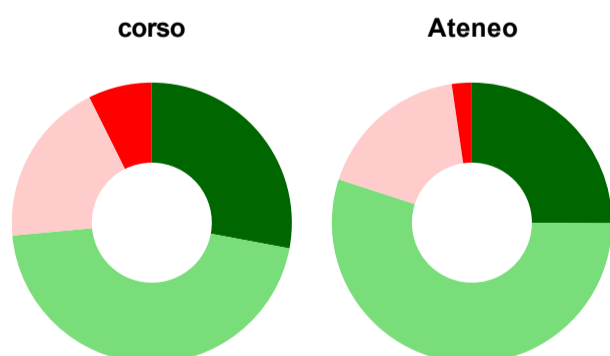
	corso	Ateneo
decisamente sì	33,8%	28,0%
più sì che no	60,3%	61,4%
più no che sì	5,9%	7,8%
decisamente no	-	0,6%
non rispondono	-	2,2%
<b>Totale</b>	<b>100%</b>	<b>100%</b>

### Sono complessivamente soddisfatti del corso di laurea



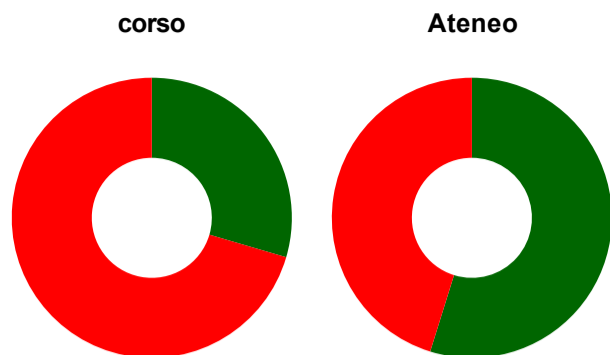
	corso	Ateneo
decisamente sì	54,4%	43,0%
più sì che no	30,9%	44,9%
più no che sì	10,3%	7,7%
decisamente no	-	1,2%
non rispondono	4,4%	3,2%
<b>Totale</b>	<b>100%</b>	<b>100%</b>

### Valutazione delle aule



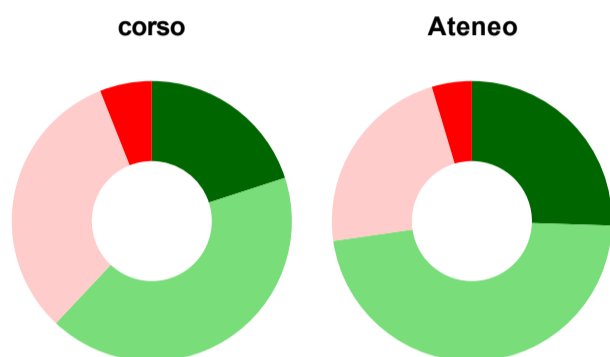
	corso	Ateneo
<b>Hanno utilizzato le aule:</b>	<b>100,0%</b>	<b>98,1%</b>
<b>Valutazione (per 100 fruitori):</b>		
sempre o quasi sempre adeguate	27,9%	25,1%
spesso adeguate	45,6%	54,9%
raramente adeguate	19,1%	17,7%
mai adeguate	7,4%	2,3%
<b>Totale</b>	<b>100%</b>	<b>100%</b>

## Valutazione delle postazioni informatiche



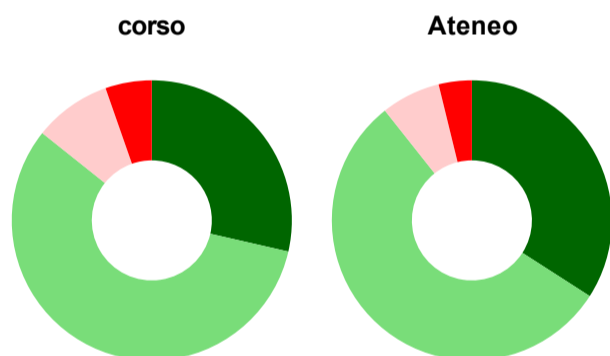
	corso	Ateneo
<b>Hanno utilizzato le postazioni informatiche:</b>	<b>64,7%</b>	<b>66,9%</b>
<b>Valutazione (per 100 fruitori):</b>		
in numero adeguato	29,5%	54,8%
in numero inadeguato	70,5%	45,2%
<b>Totale</b>	<b>100%</b>	<b>100%</b>

## Valutazione delle attrezzature per le altre attività didattiche (laboratori, attività pratiche, ...)



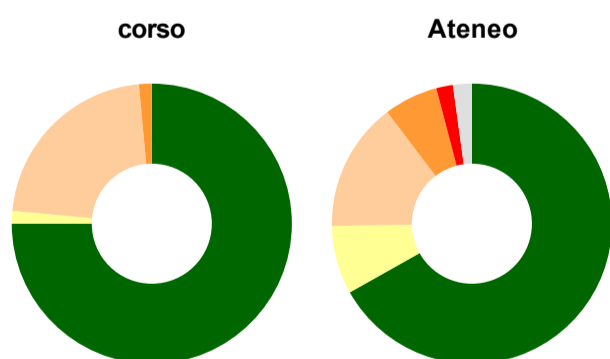
	corso	Ateneo
<b>Hanno utilizzato le attrezzature per le altre attività didattiche (laboratori, attività pratiche, ...):</b>	<b>73,5%</b>	<b>76,0%</b>
<b>Valutazione (per 100 fruitori):</b>		
sempre o quasi sempre adeguate	20,0%	25,5%
spesso adeguate	42,0%	47,2%
raramente adeguate	32,0%	22,6%
mai adeguate	6,0%	4,6%
<b>Totale</b>	<b>100%</b>	<b>100%</b>

## Valutazione dei servizi di biblioteca (prestito/consultazione, orari di apertura, ...)



	corso	Ateneo
<b>Hanno utilizzato i servizi di biblioteca (prestito/consultazione, orari di apertura, ...):</b>	<b>82,4%</b>	<b>77,6%</b>
<b>Valutazione (per 100 fruitori):</b>		
decisamente positiva	28,6%	34,1%
abbastanza positiva	57,1%	55,3%
abbastanza negativa	8,9%	6,8%
decisamente negativa	5,4%	3,8%
<b>Totale</b>	<b>100%</b>	<b>100%</b>

## Si iscriverebbero di nuovo all'università?



	corso	Ateneo
sì, allo stesso corso dell'Ateneo	75,0%	66,8%
sì, ma ad un altro corso dell'Ateneo	1,5%	7,9%
sì, allo stesso corso, ma in un altro Ateneo	22,1%	14,9%
sì, ma ad un altro corso e in un altro Ateneo	1,5%	6,2%
non si iscriverebbero più all'università	-	1,9%
non rispondono	-	2,2%
<b>Totale</b>	<b>100%</b>	<b>100%</b>

## Condizione occupazionale

Anno di indagine: **2025**  
dati aggiornati ad aprile 2026

Ateneo: **Università degli Studi 'G. d'Annunzio' di CHIETI-PESCARA - laurea di primo livello**  
Classe: **ingegneria industriale (L-9)**  
Corso: **ingegneria biomedica (L-9)**

<i>(valori assoluti)</i>	Laureati	Intervistati	Collettivo esaminato <sup>(b)</sup>	
Laureati del 2024 a 1 anno:	66	42	1	<a href="#">scheda di dettaglio</a>

<sup>(b)</sup> Per una migliore confrontabilità della documentazione, si riportano i dati relativi **ai soli laureati che non si sono iscritti ad altro corso di laurea**, ad eccezione dell'indicatore "Laureati attualmente iscritti a un corso di secondo livello", che è calcolato sul complesso dei laureati intervistati.

\* I dati non sono resi disponibili per collettivi inferiori a 5 unità.

### Elenco dei corsi aggregati

#### **ingegneria biomedica (L-9)**

classe di laurea: ingegneria industriale (L-9)  
ordinamento D.M. n. 509/1999 - codizione OFF.F 0690106200900001  
sedi: PESCARA - attivo dal 2020 al 2023  
[scheda SUA](#)