

## Mediazione linguistica e comunicazione interculturale (L-12) Università degli Studi 'G. d'Annunzio' di CHIETI-PESCARA

### Scheda Unica Annuale - Soddisfazione per il corso di studio concluso e condizione occupazionale dei laureati

**Opzioni:**

I dati **includono** i laureati di [corsi equivalenti dell'ordinamento D.M. n. 509/1999](#).

I dati sono confrontati con il totale sull'**ateneo** (stessa tipologia di corso).

### Soddisfazione per il corso di studio concluso

dati aggiornati ad aprile 2026

Ateneo: **Università degli Studi 'G. d'Annunzio' di CHIETI-PESCARA - laurea di primo livello**

Classe: **mediazione linguistica (L-12)**

Corso: **mediazione linguistica e comunicazione interculturale (L-12)**

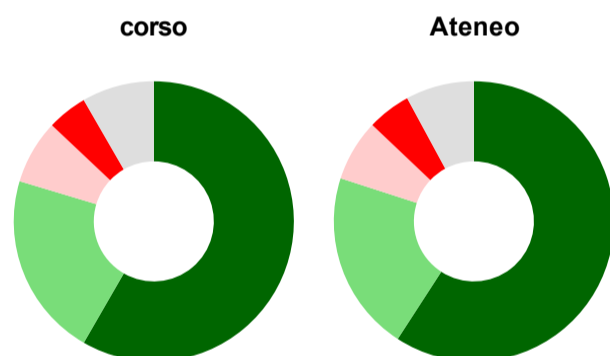
Laureati nell'anno solare 2025 (*valori assoluti*)

Laureati: **113**

Intervistati: **108**

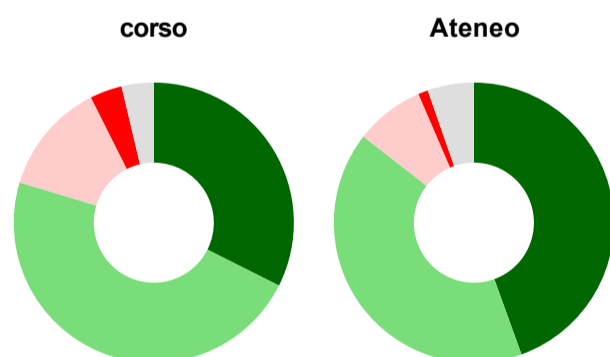
[scheda di dettaglio](#)

#### Hanno frequentato regolarmente



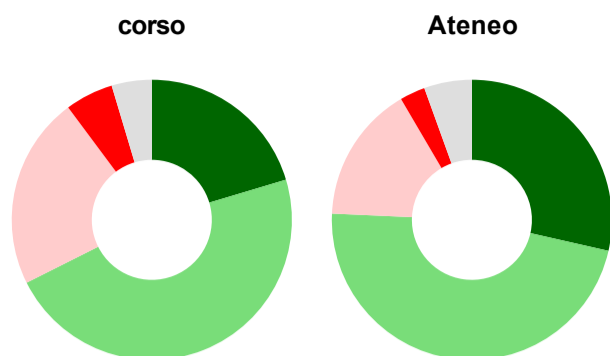
	corso	Ateneo
più del 75% degli insegnamenti previsti	58,3%	59,2%
tra il 50% e il 75%	21,3%	20,8%
tra il 25% e il 50%	7,4%	7,1%
meno del 25%	4,6%	5,0%
non rispondono	8,3%	7,9%
<b>Totale</b>	<b>100%</b>	<b>100%</b>

#### Hanno ritenuto il carico di studio degli insegnamenti adeguato alla durata del corso di studio



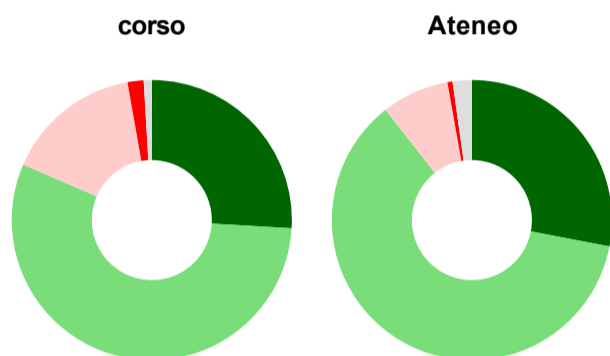
	corso	Ateneo
decisamente sì	32,4%	44,5%
più sì che no	47,2%	41,1%
più no che sì	13,0%	8,0%
decisamente no	3,7%	1,1%
non rispondono	3,7%	5,4%
<b>Totale</b>	<b>100%</b>	<b>100%</b>

### Hanno ritenuto l'organizzazione degli esami (appelli, orari, informazioni, prenotazioni, ...) soddisfacente



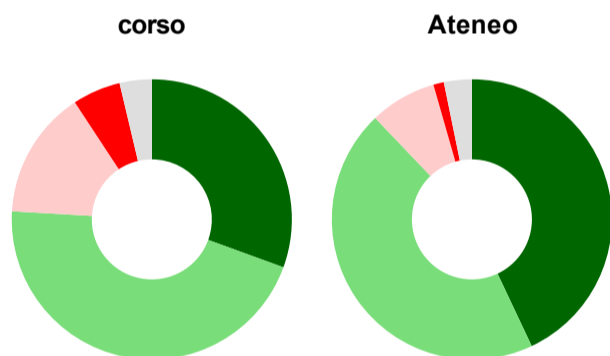
	corso	Ateneo
sempre o quasi sempre	20,4%	28,6%
per più della metà degli esami	47,2%	47,2%
per meno della metà degli esami	22,2%	15,8%
mai o quasi mai	5,6%	2,9%
non rispondono	4,6%	5,5%
<b>Totale</b>	<b>100%</b>	<b>100%</b>

### Sono soddisfatti dei rapporti con i docenti in generale



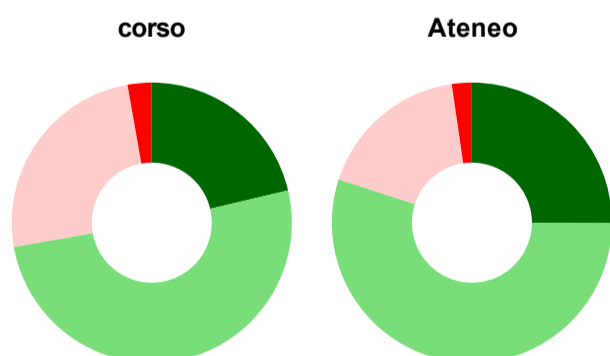
	corso	Ateneo
decisamente sì	25,9%	28,0%
più sì che no	55,6%	61,4%
più no che sì	15,7%	7,8%
decisamente no	1,9%	0,6%
non rispondono	0,9%	2,2%
<b>Totale</b>	<b>100%</b>	<b>100%</b>

### Sono complessivamente soddisfatti del corso di laurea



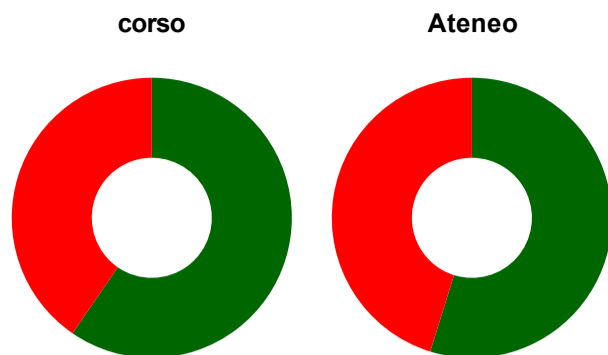
	corso	Ateneo
decisamente sì	30,6%	43,0%
più sì che no	45,4%	44,9%
più no che sì	14,8%	7,7%
decisamente no	5,6%	1,2%
non rispondono	3,7%	3,2%
<b>Totale</b>	<b>100%</b>	<b>100%</b>

### Valutazione delle aule



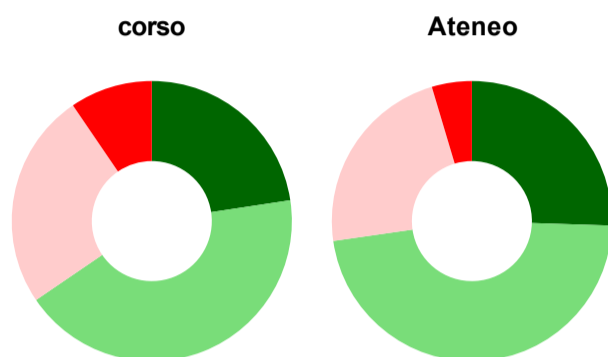
	corso	Ateneo
<b>Hanno utilizzato le aule:</b>	<b>100,0%</b>	<b>98,1%</b>
<b>Valutazione (per 100 fruitori):</b>		
sempre o quasi sempre adeguate	21,3%	25,1%
spesso adeguate	50,9%	54,9%
raramente adeguate	25,0%	17,7%
mai adeguate	2,8%	2,3%
<b>Totale</b>	<b>100%</b>	<b>100%</b>

## Valutazione delle postazioni informatiche



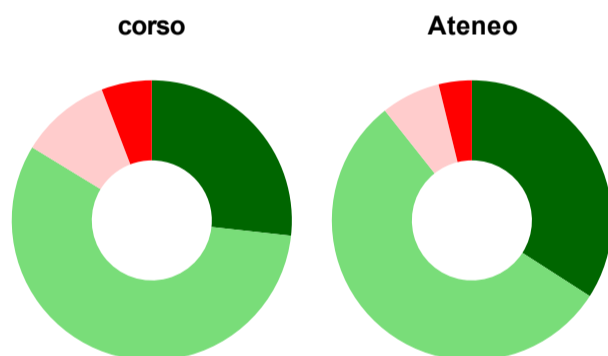
	corso	Ateneo
<b>Hanno utilizzato le postazioni informatiche:</b>	<b>87,0%</b>	<b>66,9%</b>
<b>Valutazione (per 100 fruitori):</b>		
in numero adeguato	59,6%	54,8%
in numero inadeguato	40,4%	45,2%
<b>Totale</b>	<b>100%</b>	<b>100%</b>

## Valutazione delle attrezzature per le altre attività didattiche (laboratori, attività pratiche, ...)



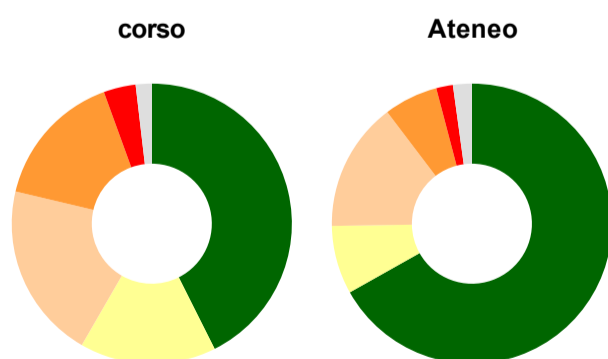
	corso	Ateneo
<b>Hanno utilizzato le attrezzature per le altre attività didattiche (laboratori, attività pratiche, ...):</b>	<b>77,8%</b>	<b>76,0%</b>
<b>Valutazione (per 100 fruitori):</b>		
sempre o quasi sempre adeguate	22,6%	25,5%
spesso adeguate	42,9%	47,2%
raramente adeguate	25,0%	22,6%
mai adeguate	9,5%	4,6%
<b>Totale</b>	<b>100%</b>	<b>100%</b>

## Valutazione dei servizi di biblioteca (prestito/consultazione, orari di apertura, ...)



	corso	Ateneo
<b>Hanno utilizzato i servizi di biblioteca (prestito/consultazione, orari di apertura, ...):</b>	<b>79,6%</b>	<b>77,6%</b>
<b>Valutazione (per 100 fruitori):</b>		
decisamente positiva	26,7%	34,1%
abbastanza positiva	57,0%	55,3%
abbastanza negativa	10,5%	6,8%
decisamente negativa	5,8%	3,8%
<b>Totale</b>	<b>100%</b>	<b>100%</b>

## Si iscriverebbero di nuovo all'università?



	corso	Ateneo
sì, allo stesso corso dell'Ateneo	42,6%	66,8%
sì, ma ad un altro corso dell'Ateneo	15,7%	7,9%
sì, allo stesso corso, ma in un altro Ateneo	20,4%	14,9%
sì, ma ad un altro corso e in un altro Ateneo	15,7%	6,2%
non si iscriverebbero più all'università	3,7%	1,9%
non rispondono	1,9%	2,2%
<b>Totale</b>	<b>100%</b>	<b>100%</b>

# Condizione occupazionale

Anno di indagine: **2025**  
dati aggiornati ad aprile 2026

Ateneo: **Università degli Studi 'G. d'Annunzio' di CHIETI-PESCARA - laurea di primo livello**

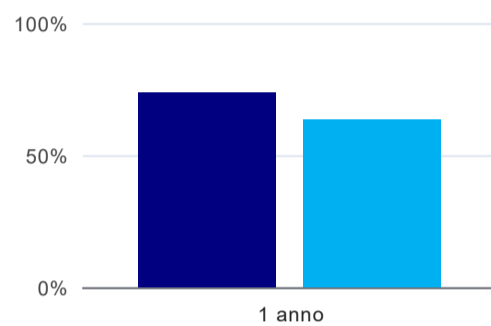
Classe: **mediazione linguistica (L-12)**

Corso: **mediazione linguistica e comunicazione interculturale (L-12)**

(valori assoluti)	Laureati	Intervistati	Collettivo esaminato <sup>(b)</sup>
Laureati del 2024 a 1 anno:	129	83	20 <a href="#">scheda di dettaglio</a>

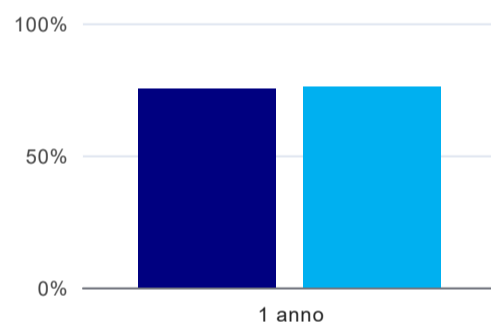
(b) Per una migliore confrontabilità della documentazione, si riportano i dati relativi **ai soli laureati che non si sono iscritti ad altro corso di laurea**, ad eccezione dell'indicatore "Laureati attualmente iscritti a un corso di secondo livello", che è calcolato sul complesso dei laureati intervistati.

## Laureati attualmente iscritti a un corso di laurea di secondo livello<sup>(1)</sup>



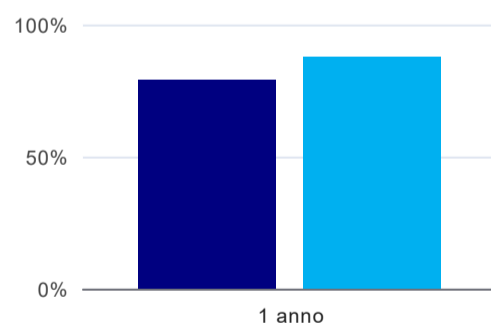
	1 anno
corso	73,5%
Ateneo	63,5%

## Tasso di occupazione



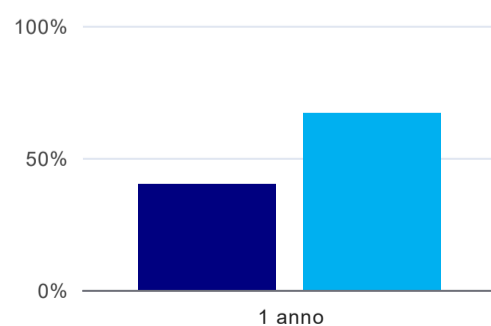
	1 anno
corso	75,0%
Ateneo	75,8%

## Quota di occupati (calcolata sulle Forze di lavoro)<sup>(2)</sup>



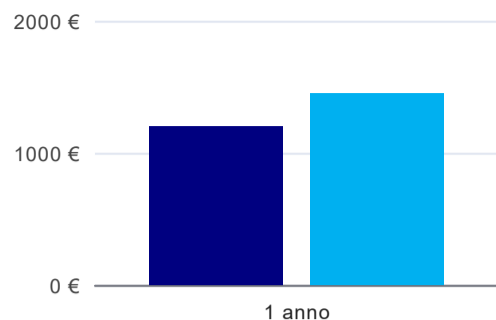
	1 anno
corso	78,9%
Ateneo	87,7%

## Occupati che, nel lavoro, utilizzano in misura elevata le competenze acquisite con la laurea<sup>(3)</sup>



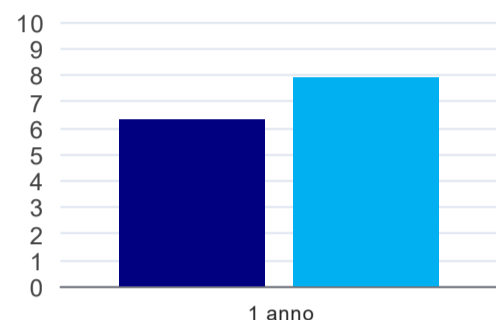
	1 anno
corso	40,0%
Ateneo	67,0%

### Retribuzione mensile netta (medie, in euro)<sup>(3)</sup>



	1 anno
corso	1.197€
Ateneo	1.451€

### Soddisfazione per il lavoro svolto (medie, scala 1-10)<sup>(3)</sup>



	1 anno
corso	6,3
Ateneo	7,9

<sup>(1)</sup> sono considerati anche i laureati iscritti a un corso a ciclo unico, nonché a un corso di secondo livello presso una delle Istituzioni di Alta Formazione Artistica e Musicale.

<sup>(2)</sup> È calcolata dal rapporto tra gli occupati e le Forze di lavoro. Tale indicatore differisce dal Tasso di occupazione che è invece ottenuto dal rapporto tra gli occupati e il complesso degli intervistati. L'elaborazione è resa disponibile a seguito di specifiche richieste, per permettere il confronto con analoghi indicatori calcolati da fonti dati esterne.

<sup>(3)</sup> A partire dall'indagine 2022 l'indicatore è calcolato su tutti coloro che dichiarano di svolgere un'attività, anche di formazione, purché retribuita. Per le indagini precedenti, invece, è calcolato sui soli laureati che dichiarano di svolgere un'attività lavorativa retribuita, purché non si tratti di un'attività di formazione post-laurea. È pertanto necessario prestare molta cautela nel confronto dei risultati ottenuti in anni di rilevazione differenti.

#### Elenco dei corsi aggregati

##### **mediazione linguistica e comunicazione interculturale (L-12)**

classe di laurea: mediazione linguistica (L-12)  
ordinamento D.M. n. 509/1999 - codizione OFF.F 0690106201200001  
sedi: PESCARA - attivo dal 2008 al 2019  
[scheda SUA](#)

##### **mediazione linguistica e comunicazione interculturale - già traduttori e interpreti (3)**

classe di laurea: scienze della mediazione linguistica (3)  
ordinamento D.M. n. 509/1999 - codizione OFF.F 0690104021100001  
sedi: PESCARA - attivo dal 2001 al 2007  
[scheda SUA](#)