

## Servizi giuridici per l'impresa (L-14) Università degli Studi 'G. d'Annunzio' di CHIETI-PESCARA

### Scheda Unica Annuale - Soddisfazione per il corso di studio concluso e condizione occupazionale dei laureati

**Opzioni:**

I dati **includono** i laureati di [corsi equivalenti dell'ordinamento D.M. n. 509/1999](#).

I dati sono confrontati con il totale sull'**ateneo** (stessa tipologia di corso).

### Soddisfazione per il corso di studio concluso

dati aggiornati ad aprile 2026

Ateneo: **Università degli Studi 'G. d'Annunzio' di CHIETI-PESCARA - laurea di primo livello**

Classe: **scienze dei servizi giuridici (L-14)**

Corso: **servizi giuridici per l'impresa (L-14)**

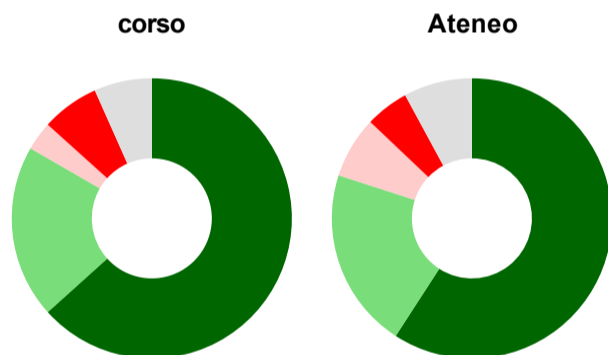
Laureati nell'anno solare 2025 (*valori assoluti*)

Laureati: **46**

Intervistati: **30**

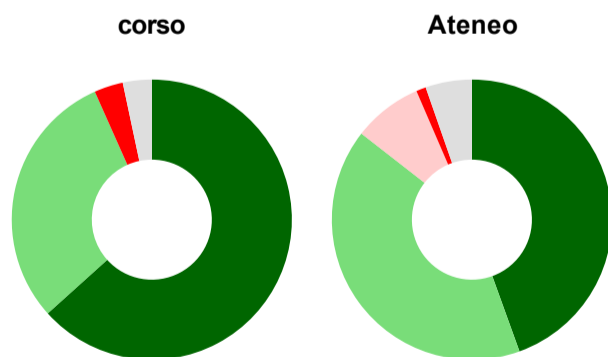
[scheda di dettaglio](#)

#### Hanno frequentato regolarmente



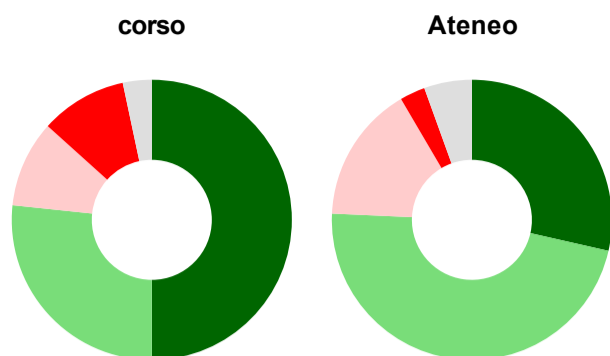
|   | corso       | Ateneo      |
|---|-------------|-------------|
| più del 75% degli insegnamenti previsti | 63,3%       | 59,2%       |
| tra il 50% e il 75%                     | 20,0%       | 20,8%       |
| tra il 25% e il 50%                     | 3,3%        | 7,1%        |
| meno del 25%                            | 6,7%        | 5,0%        |
| non rispondono                          | 6,7%        | 7,9%        |
| <b>Totale</b>                           | <b>100%</b> | <b>100%</b> |

#### Hanno ritenuto il carico di studio degli insegnamenti adeguato alla durata del corso di studio



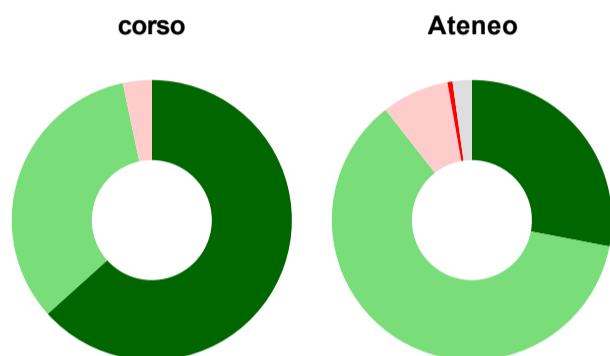
|                | corso       | Ateneo      |
|----------------|-------------|-------------|
| decisamente sì | 63,3%       | 44,5%       |
| più sì che no  | 30,0%       | 41,1%       |
| più no che sì  | -           | 8,0%        |
| decisamente no | 3,3%        | 1,1%        |
| non rispondono | 3,3%        | 5,4%        |
| <b>Totale</b>  | <b>100%</b> | <b>100%</b> |

### Hanno ritenuto l'organizzazione degli esami (appelli, orari, informazioni, prenotazioni, ...) soddisfacente



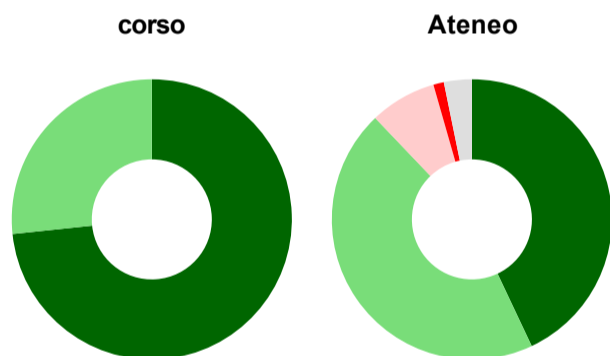
|                                 | corso       | Ateneo      |
|---------------------------------|-------------|-------------|
| sempre o quasi sempre           | 50,0%       | 28,6%       |
| per più della metà degli esami  | 26,7%       | 47,2%       |
| per meno della metà degli esami | 10,0%       | 15,8%       |
| mai o quasi mai                 | 10,0%       | 2,9%        |
| non rispondono                  | 3,3%        | 5,5%        |
| <b>Totale</b>                   | <b>100%</b> | <b>100%</b> |

### Sono soddisfatti dei rapporti con i docenti in generale



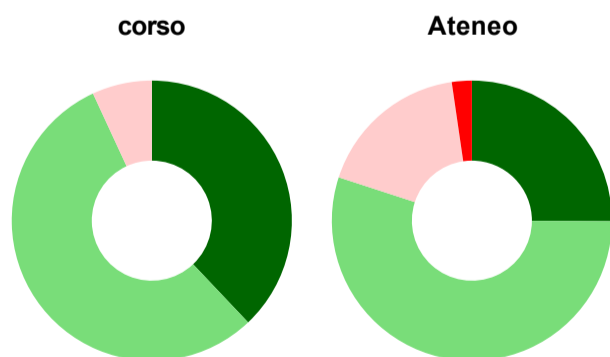
|                | corso       | Ateneo      |
|----------------|-------------|-------------|
| decisamente sì | 63,3%       | 28,0%       |
| più sì che no  | 33,3%       | 61,4%       |
| più no che sì  | 3,3%        | 7,8%        |
| decisamente no | -           | 0,6%        |
| non rispondono | -           | 2,2%        |
| <b>Totale</b>  | <b>100%</b> | <b>100%</b> |

### Sono complessivamente soddisfatti del corso di laurea



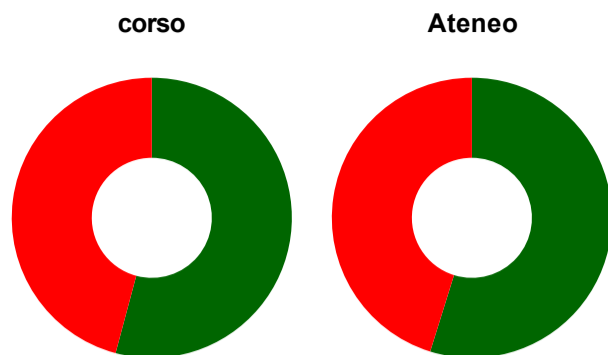
|                | corso       | Ateneo      |
|----------------|-------------|-------------|
| decisamente sì | 73,3%       | 43,0%       |
| più sì che no  | 26,7%       | 44,9%       |
| più no che sì  | -           | 7,7%        |
| decisamente no | -           | 1,2%        |
| non rispondono | -           | 3,2%        |
| <b>Totale</b>  | <b>100%</b> | <b>100%</b> |

### Valutazione delle aule



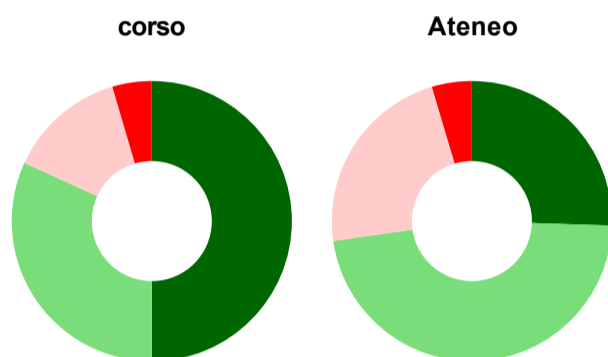
|  | corso        | Ateneo       |
|--|--------------|--------------|
| <b>Hanno utilizzato le aule:</b>       | <b>96,7%</b> | <b>98,1%</b> |
| <b>Valutazione (per 100 fruitori):</b> |              |              |
| sempre o quasi sempre adeguate         | 37,9%        | 25,1%        |
| spesso adeguate                        | 55,2%        | 54,9%        |
| raramente adeguate                     | 6,9%         | 17,7%        |
| mai adeguate                           | -            | 2,3%         |
| <b>Totale</b>                          | <b>100%</b>  | <b>100%</b>  |

## Valutazione delle postazioni informatiche



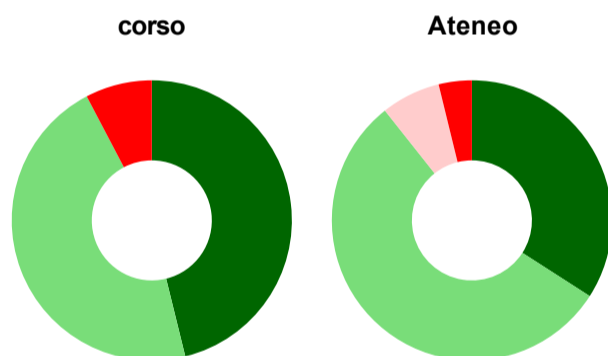
|   | corso        | Ateneo       |
|---|--------------|--------------|
| <b>Hanno utilizzato le postazioni informatiche:</b> | <b>80,0%</b> | <b>66,9%</b> |
| <b>Valutazione (per 100 fruitori):</b>              |              |              |
| in numero adeguato                                  | 54,2%        | 54,8%        |
| in numero inadeguato                                | 45,8%        | 45,2%        |
| <b>Totale</b>                                       | <b>100%</b>  | <b>100%</b>  |

## Valutazione delle attrezzature per le altre attività didattiche (laboratori, attività pratiche, ...)



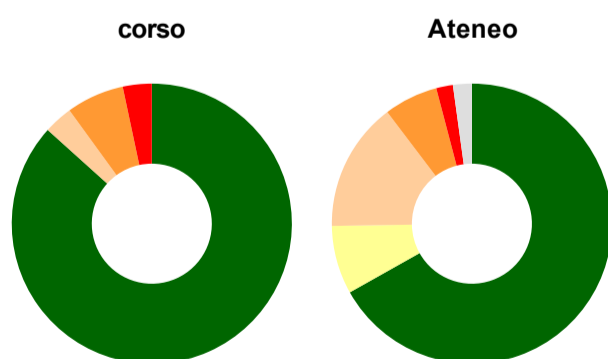
|  | corso        | Ateneo       |
|--|--------------|--------------|
| <b>Hanno utilizzato le attrezzature per le altre attività didattiche (laboratori, attività pratiche, ...):</b> | <b>73,3%</b> | <b>76,0%</b> |
| <b>Valutazione (per 100 fruitori):</b>   |              |              |
| sempre o quasi sempre adeguate   | 50,0%        | 25,5%        |
| spesso adeguate  | 31,8%        | 47,2%        |
| raramente adeguate   | 13,6%        | 22,6%        |
| mai adeguate   | 4,5%         | 4,6%         |
| <b>Totale</b>  | <b>100%</b>  | <b>100%</b>  |

## Valutazione dei servizi di biblioteca (prestito/consultazione, orari di apertura, ...)



|   | corso        | Ateneo       |
|---|--------------|--------------|
| <b>Hanno utilizzato i servizi di biblioteca (prestito/consultazione, orari di apertura, ...):</b> | <b>86,7%</b> | <b>77,6%</b> |
| <b>Valutazione (per 100 fruitori):</b>  |              |              |
| decisamente positiva  | 46,2%        | 34,1%        |
| abbastanza positiva   | 46,2%        | 55,3%        |
| abbastanza negativa   | -            | 6,8%         |
| decisamente negativa  | 7,7%         | 3,8%         |
| <b>Totale</b>   | <b>100%</b>  | <b>100%</b>  |

## Si iscriverebbero di nuovo all'università?



|   | corso       | Ateneo      |
|---|-------------|-------------|
| sì, allo stesso corso dell'Ateneo             | 86,7%       | 66,8%       |
| sì, ma ad un altro corso dell'Ateneo          | -           | 7,9%        |
| sì, allo stesso corso, ma in un altro Ateneo  | 3,3%        | 14,9%       |
| sì, ma ad un altro corso e in un altro Ateneo | 6,7%        | 6,2%        |
| non si iscriverebbero più all'università      | 3,3%        | 1,9%        |
| non rispondono                                | -           | 2,2%        |
| <b>Totale</b>                                 | <b>100%</b> | <b>100%</b> |

# Condizione occupazionale

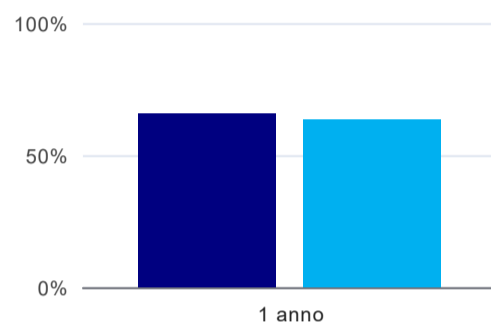
Anno di indagine: **2025**  
dati aggiornati ad aprile 2026

Ateneo: **Università degli Studi 'G. d'Annunzio' di CHIETI-PESCARA - laurea di primo livello**  
Classe: **scienze dei servizi giuridici (L-14)**  
Corso: **servizi giuridici per l'impresa (L-14)**

| (valori assoluti)           | Laureati | Intervistati | Collettivo<br>esaminato <sup>(b)</sup> |
|-----------------------------|----------|--------------|--|
| Laureati del 2024 a 1 anno: | 63       | 32           | 10 <a href="#">scheda di dettaglio</a> |

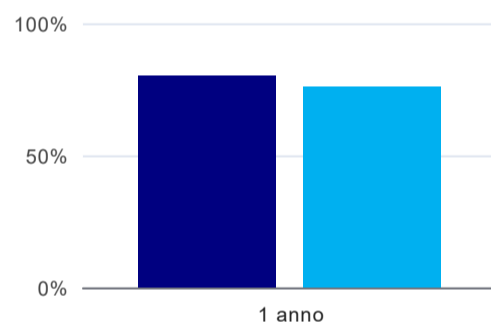
<sup>(b)</sup> Per una migliore confrontabilità della documentazione, si riportano i dati relativi **ai soli laureati che non si sono iscritti ad altro corso di laurea**, ad eccezione dell'indicatore "Laureati attualmente iscritti a un corso di secondo livello", che è calcolato sul complesso dei laureati intervistati.

## Laureati attualmente iscritti a un corso di laurea di secondo livello<sup>(1)</sup>



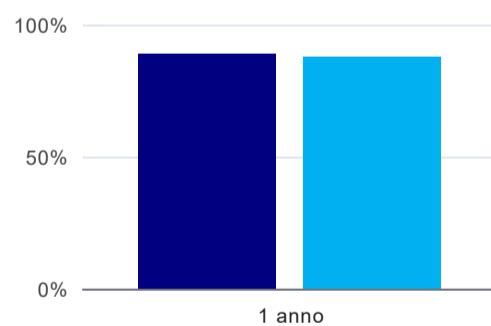
|        | 1 anno |
|--------|--------|
| corso  | 65,6%  |
| Ateneo | 63,5%  |

## Tasso di occupazione



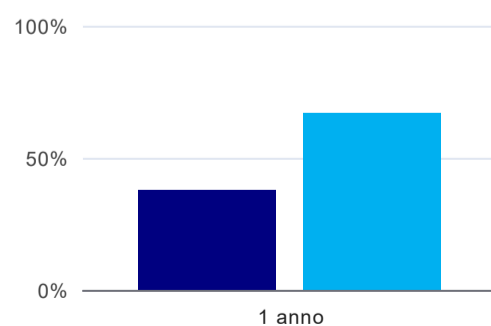
|        | 1 anno |
|--------|--------|
| corso  | 80,0%  |
| Ateneo | 75,8%  |

## Quota di occupati (calcolata sulle Forze di lavoro)<sup>(2)</sup>



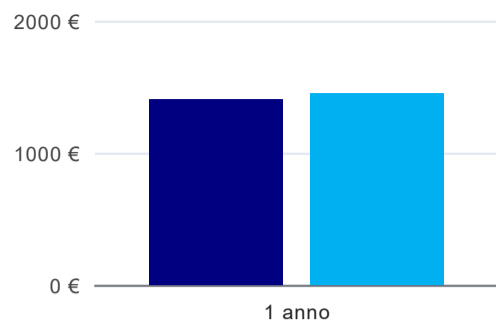
|        | 1 anno |
|--------|--------|
| corso  | 88,9%  |
| Ateneo | 87,7%  |

## Occupati che, nel lavoro, utilizzano in misura elevata le competenze acquisite con la laurea<sup>(3)</sup>



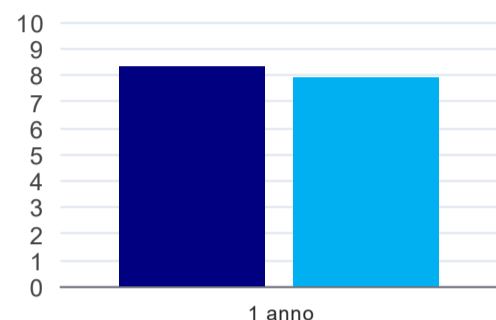
|        | 1 anno |
|--------|--------|
| corso  | 37,5%  |
| Ateneo | 67,0%  |

### Retribuzione mensile netta (medie, in euro)<sup>(3)</sup>



|        | 1 anno |
|--------|--------|
| corso  | 1.407€ |
| Ateneo | 1.451€ |

### Soddisfazione per il lavoro svolto (medie, scala 1-10)<sup>(3)</sup>



|        | 1 anno |
|--------|--------|
| corso  | 8,3    |
| Ateneo | 7,9    |

(1) sono considerati anche i laureati iscritti a un corso a ciclo unico, nonché a un corso di secondo livello presso una delle Istituzioni di Alta Formazione Artistica e Musicale.

(2) È calcolata dal rapporto tra gli occupati e le Forze di lavoro. Tale indicatore differisce dal Tasso di occupazione che è invece ottenuto dal rapporto tra gli occupati e il complesso degli intervistati. L'elaborazione è resa disponibile a seguito di specifiche richieste, per permettere il confronto con analoghi indicatori calcolati da fonti dati esterne.

(3) A partire dall'indagine 2022 l'indicatore è calcolato su tutti coloro che dichiarano di svolgere un'attività, anche di formazione, purché retribuita. Per le indagini precedenti, invece, è calcolato sui soli laureati che dichiarano di svolgere un'attività lavorativa retribuita, purché non si tratti di un'attività di formazione post-laurea. È pertanto necessario prestare molta cautela nel confronto dei risultati ottenuti in anni di rilevazione differenti.

#### Elenco dei corsi aggregati

##### servizi giuridici per l'impresa (L-14)

classe di laurea: scienze dei servizi giuridici (L-14)  
ordinamento D.M. n. 509/1999 - codizione OFF.F 0690106201400001  
sedi: PESCARA - attivo dal 2010 al 2019

[scheda SUA](#)

##### servizi giuridici per l'impresa (2)

classe di laurea: scienze dei servizi giuridici (2)  
ordinamento D.M. n. 509/1999 - codizione OFF.F 0690104015100001  
sedi: PESCARA - attivo dal 2002 al 2009

[scheda SUA](#)