

Terapia occupazionale (L/SNT2) Università degli Studi 'G. d'Annunzio' di CHIETI-PESCARA

Scheda Unica Annuale - Soddisfazione per il corso di studio concluso e condizione occupazionale dei laureati

Opzioni:

I dati **includono** i laureati di [corsi equivalenti dell'ordinamento D.M. n. 509/1999](#).

I dati sono confrontati con il totale sull'**ateneo** (stessa tipologia di corso).

Soddisfazione per il corso di studio concluso

dati aggiornati ad aprile 2026

Ateneo: **Università degli Studi 'G. d'Annunzio' di CHIETI-PESCARA - laurea di primo livello**

Classe: **professioni sanitarie della riabilitazione (L/SNT2)**

Corso: **terapia occupazionale (L/SNT2)**

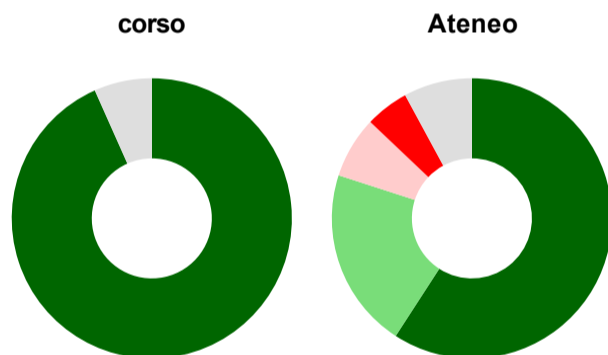
Laureati nell'anno solare 2025 (*valori assoluti*)

Laureati: **16**

Intervistati: **15**

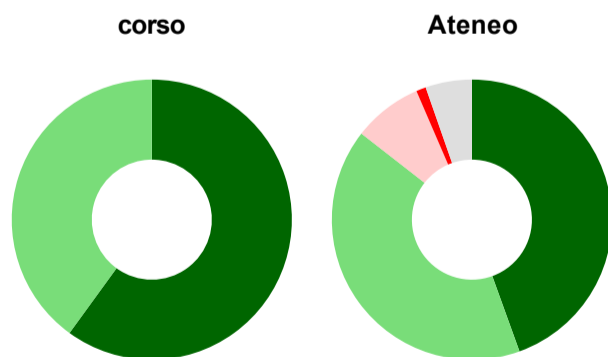
[scheda di dettaglio](#)

Hanno frequentato regolarmente



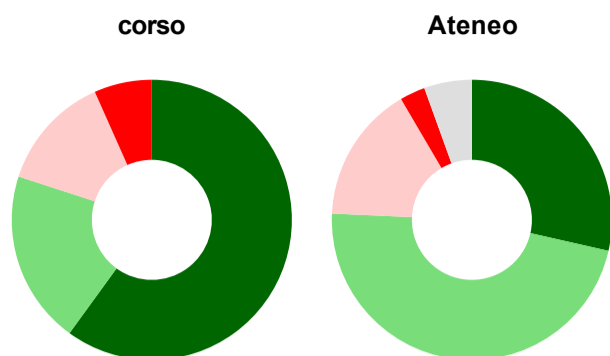
	corso	Ateneo
più del 75% degli insegnamenti previsti	93,3%	59,2%
tra il 50% e il 75%	-	20,8%
tra il 25% e il 50%	-	7,1%
meno del 25%	-	5,0%
non rispondono	6,7%	7,9%
Totale	100%	100%

Hanno ritenuto il carico di studio degli insegnamenti adeguato alla durata del corso di studio



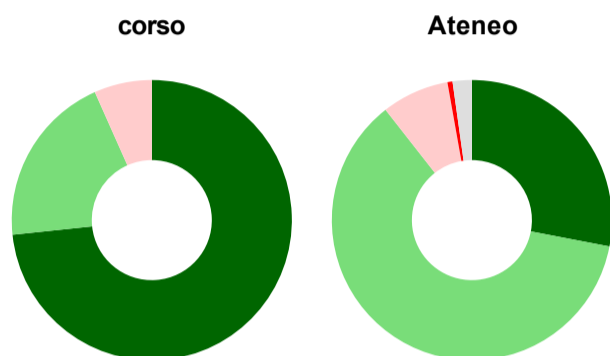
	corso	Ateneo
decisamente sì	60,0%	44,5%
più sì che no	40,0%	41,1%
più no che sì	-	8,0%
decisamente no	-	1,1%
non rispondono	-	5,4%
Totale	100%	100%

Hanno ritenuto l'organizzazione degli esami (appelli, orari, informazioni, prenotazioni, ...) soddisfacente



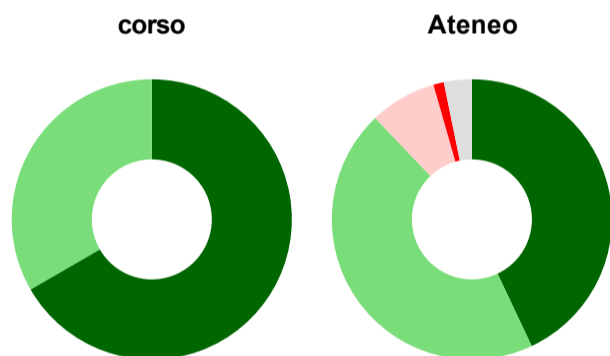
	corso	Ateneo
sempre o quasi sempre	60,0%	28,6%
per più della metà degli esami	20,0%	47,2%
per meno della metà degli esami	13,3%	15,8%
mai o quasi mai	6,7%	2,9%
non rispondono	-	5,5%
Totale	100%	100%

Sono soddisfatti dei rapporti con i docenti in generale



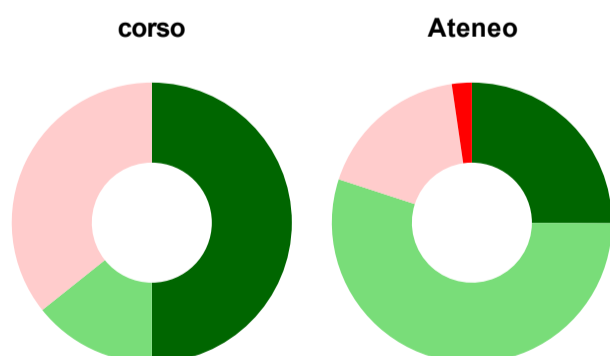
	corso	Ateneo
decisamente sì	73,3%	28,0%
più sì che no	20,0%	61,4%
più no che sì	6,7%	7,8%
decisamente no	-	0,6%
non rispondono	-	2,2%
Totale	100%	100%

Sono complessivamente soddisfatti del corso di laurea



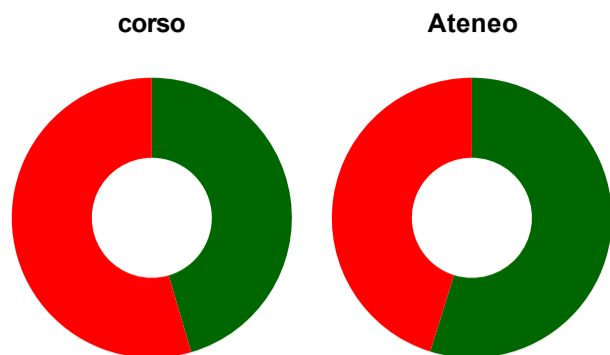
	corso	Ateneo
decisamente sì	66,7%	43,0%
più sì che no	33,3%	44,9%
più no che sì	-	7,7%
decisamente no	-	1,2%
non rispondono	-	3,2%
Totale	100%	100%

Valutazione delle aule



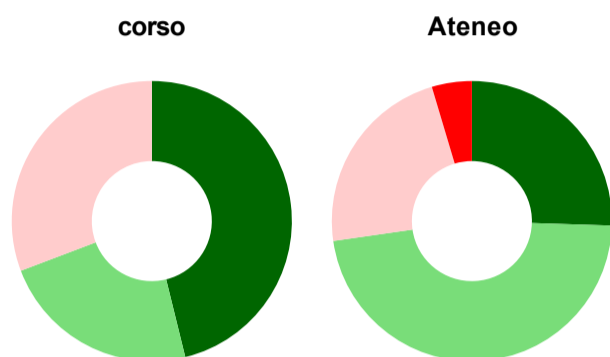
	corso	Ateneo
Hanno utilizzato le aule:	93,3%	98,1%
Valutazione (per 100 fruitori):		
sempre o quasi sempre adeguate	50,0%	25,1%
spesso adeguate	14,3%	54,9%
raramente adeguate	35,7%	17,7%
mai adeguate	-	2,3%
Totale	100%	100%

Valutazione delle postazioni informatiche



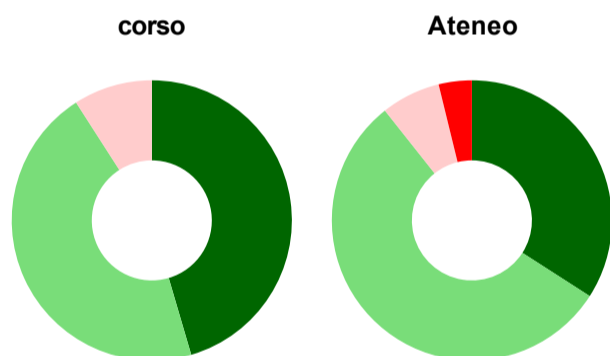
	corso	Ateneo
Hanno utilizzato le postazioni informatiche:	73,3%	66,9%
Valutazione (per 100 fruitori):		
in numero adeguato	45,5%	54,8%
in numero inadeguato	54,5%	45,2%
Totale	100%	100%

Valutazione delle attrezzature per le altre attività didattiche (laboratori, attività pratiche, ...)



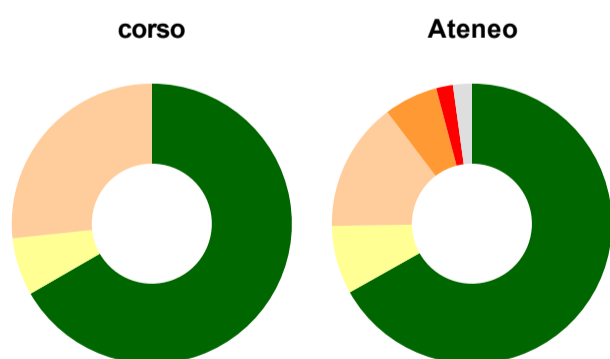
	corso	Ateneo
Hanno utilizzato le attrezzature per le altre attività didattiche (laboratori, attività pratiche, ...):	86,7%	76,0%
Valutazione (per 100 fruitori):		
sempre o quasi sempre adeguate	46,2%	25,5%
spesso adeguate	23,1%	47,2%
raramente adeguate	30,8%	22,6%
mai adeguate	-	4,6%
Totale	100%	100%

Valutazione dei servizi di biblioteca (prestito/consultazione, orari di apertura, ...)



	corso	Ateneo
Hanno utilizzato i servizi di biblioteca (prestito/consultazione, orari di apertura, ...):	73,3%	77,6%
Valutazione (per 100 fruitori):		
decisamente positiva	45,5%	34,1%
abbastanza positiva	45,5%	55,3%
abbastanza negativa	9,1%	6,8%
decisamente negativa	-	3,8%
Totale	100%	100%

Si iscriverebbero di nuovo all'università?



	corso	Ateneo
sì, allo stesso corso dell'Ateneo	66,7%	66,8%
sì, ma ad un altro corso dell'Ateneo	6,7%	7,9%
sì, allo stesso corso, ma in un altro Ateneo	26,7%	14,9%
sì, ma ad un altro corso e in un altro Ateneo	-	6,2%
non si iscriverebbero più all'università	-	1,9%
non rispondono	-	2,2%
Totale	100%	100%

Condizione occupazionale

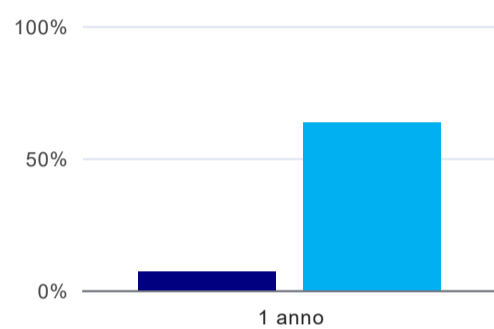
Anno di indagine: **2025**
dati aggiornati ad aprile 2026

Ateneo: **Università degli Studi 'G. d'Annunzio' di CHIETI-PESCARA - laurea di primo livello**
Classe: **professioni sanitarie della riabilitazione (L/SNT2)**
Corso: **terapia occupazionale (L/SNT2)**

(valori assoluti)	Laureati	Intervistati	Collettivo esaminato ^(b)
Laureati del 2024 a 1 anno:	18	14	12 scheda di dettaglio

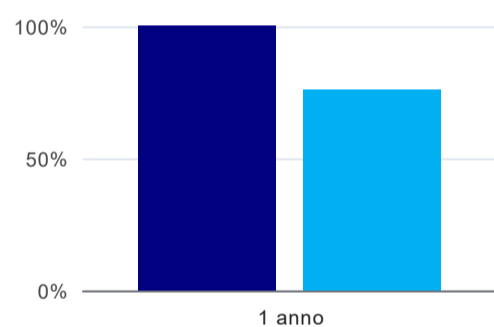
^(b) Per una migliore confrontabilità della documentazione, si riportano i dati relativi **ai soli laureati che non si sono iscritti ad altro corso di laurea**, ad eccezione dell'indicatore "Laureati attualmente iscritti a un corso di secondo livello", che è calcolato sul complesso dei laureati intervistati.

Laureati attualmente iscritti a un corso di laurea di secondo livello⁽¹⁾



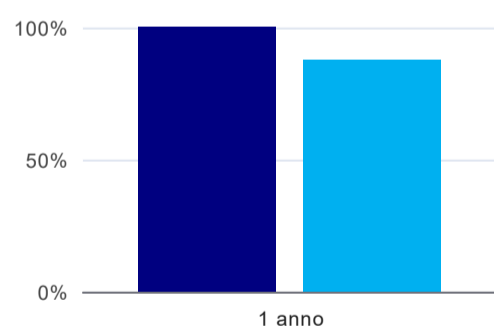
	1 anno
corso	7,1%
Ateneo	63,5%

Tasso di occupazione



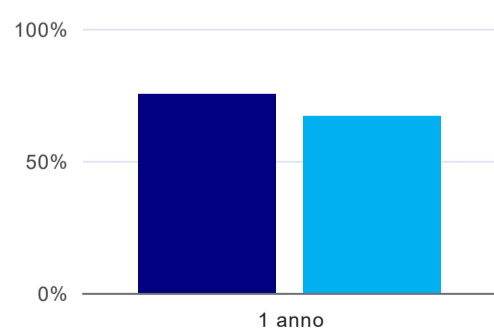
	1 anno
corso	100,0%
Ateneo	75,8%

Quota di occupati (calcolata sulle Forze di lavoro)⁽²⁾



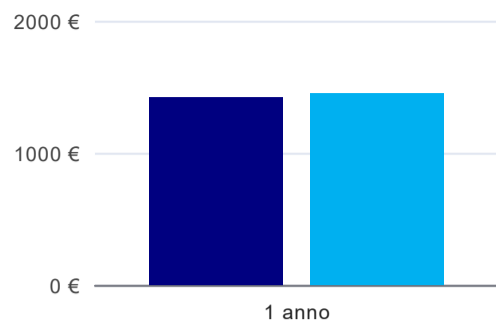
	1 anno
corso	100,0%
Ateneo	87,7%

Occupati che, nel lavoro, utilizzano in misura elevata le competenze acquisite con la laurea⁽³⁾



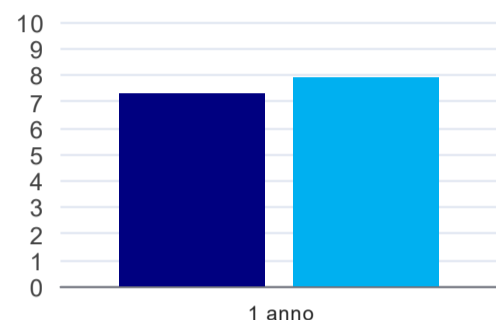
	1 anno
corso	75,0%
Ateneo	67,0%

Retribuzione mensile netta (medie, in euro)⁽³⁾



	1 anno
corso	1.421€
Ateneo	1.451€

Soddisfazione per il lavoro svolto (medie, scala 1-10)⁽³⁾



	1 anno
corso	7,3
Ateneo	7,9

(1) sono considerati anche i laureati iscritti a un corso a ciclo unico, nonché a un corso di secondo livello presso una delle Istituzioni di Alta Formazione Artistica e Musicale.

(2) È calcolata dal rapporto tra gli occupati e le Forze di lavoro. Tale indicatore differisce dal Tasso di occupazione che è invece ottenuto dal rapporto tra gli occupati e il complesso degli intervistati. L'elaborazione è resa disponibile a seguito di specifiche richieste, per permettere il confronto con analoghi indicatori calcolati da fonti dati esterne.

(3) A partire dall'indagine 2022 l'indicatore è calcolato su tutti coloro che dichiarano di svolgere un'attività, anche di formazione, purché retribuita. Per le indagini precedenti, invece, è calcolato sui soli laureati che dichiarano di svolgere un'attività lavorativa retribuita, purché non si tratti di un'attività di formazione post-laurea. È pertanto necessario prestare molta cautela nel confronto dei risultati ottenuti in anni di rilevazione differenti.

Elenco dei corsi aggregati

terapia occupazionale (L/SNT2)

classe di laurea: professioni sanitarie della riabilitazione (L/SNT2)
ordinamento D.M. n. 509/1999 - codizione OFF.F 0690106204700003
sedi: CHIETI - attivo dal 2011 al 2019

[scheda SUA](#)

terapia occupazionale (SNT/2)

classe di laurea: professioni sanitarie della riabilitazione (SNT/2)
ordinamento D.M. n. 509/1999 - codizione OFF.F 0690104050500003
sedi: CHIETI - attivo dal 2005 al 2010

[scheda SUA](#)