

Tecniche di laboratorio biomedico (L/SNT3) Università degli Studi 'G. d'Annunzio' di CHIETI-PESCARA

Scheda Unica Annuale - Soddisfazione per il corso di studio concluso e condizione occupazionale dei laureati

Opzioni:

I dati **includono** i laureati di [corsi equivalenti dell'ordinamento D.M. n. 509/1999](#).

I dati sono confrontati con il totale sull'**ateneo** (stessa tipologia di corso).

Soddisfazione per il corso di studio concluso

dati aggiornati ad aprile 2026

Ateneo: **Università degli Studi 'G. d'Annunzio' di CHIETI-PESCARA - laurea di primo livello**

Classe: **professioni sanitarie tecniche (L/SNT3)**

Corso: **tecniche di laboratorio biomedico (L/SNT3)**

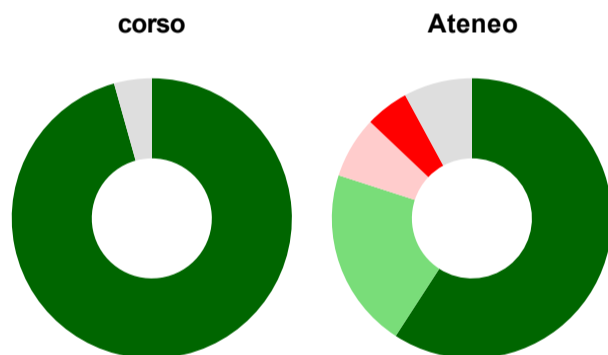
Laureati nell'anno solare 2025 (*valori assoluti*)

Laureati: **24**

Intervistati: **23**

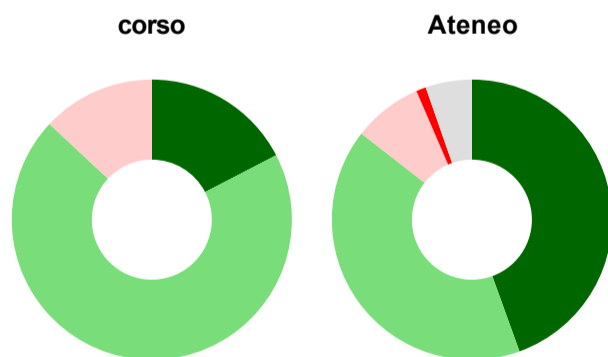
[scheda di dettaglio](#)

Hanno frequentato regolarmente



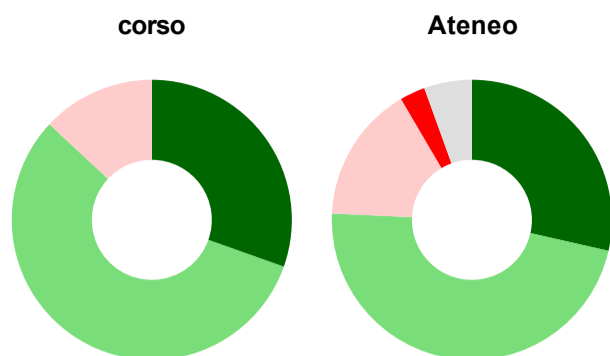
| | corso | Ateneo |
|---|-------------|-------------|
| più del 75% degli insegnamenti previsti | 95,7% | 59,2% |
| tra il 50% e il 75% | - | 20,8% |
| tra il 25% e il 50% | - | 7,1% |
| meno del 25% | - | 5,0% |
| non rispondono | 4,3% | 7,9% |
| Totale | 100% | 100% |

Hanno ritenuto il carico di studio degli insegnamenti adeguato alla durata del corso di studio



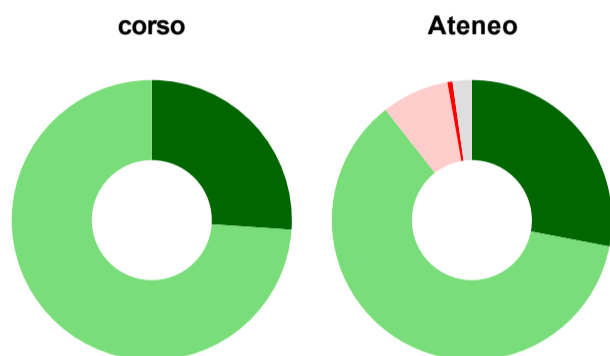
| | corso | Ateneo |
|----------------|-------------|-------------|
| decisamente sì | 17,4% | 44,5% |
| più sì che no | 69,6% | 41,1% |
| più no che sì | 13,0% | 8,0% |
| decisamente no | - | 1,1% |
| non rispondono | - | 5,4% |
| Totale | 100% | 100% |

Hanno ritenuto l'organizzazione degli esami (appelli, orari, informazioni, prenotazioni, ...) soddisfacente



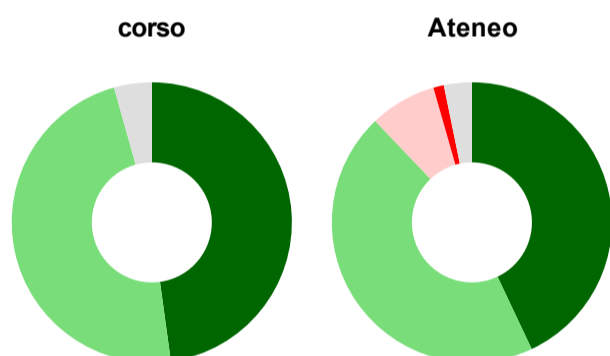
| | corso | Ateneo |
|---------------------------------|-------------|-------------|
| sempre o quasi sempre | 30,4% | 28,6% |
| per più della metà degli esami | 56,5% | 47,2% |
| per meno della metà degli esami | 13,0% | 15,8% |
| mai o quasi mai | - | 2,9% |
| non rispondono | - | 5,5% |
| Totale | 100% | 100% |

Sono soddisfatti dei rapporti con i docenti in generale



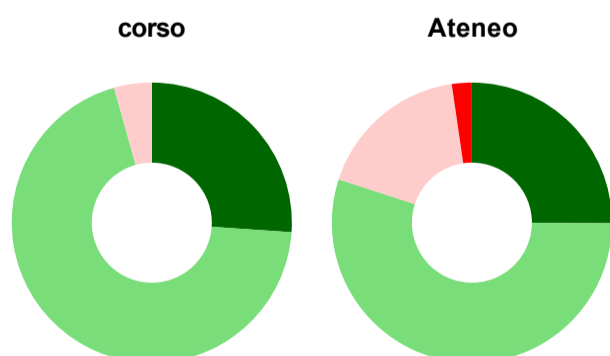
| | corso | Ateneo |
|----------------|-------------|-------------|
| decisamente sì | 26,1% | 28,0% |
| più sì che no | 73,9% | 61,4% |
| più no che sì | - | 7,8% |
| decisamente no | - | 0,6% |
| non rispondono | - | 2,2% |
| Totale | 100% | 100% |

Sono complessivamente soddisfatti del corso di laurea



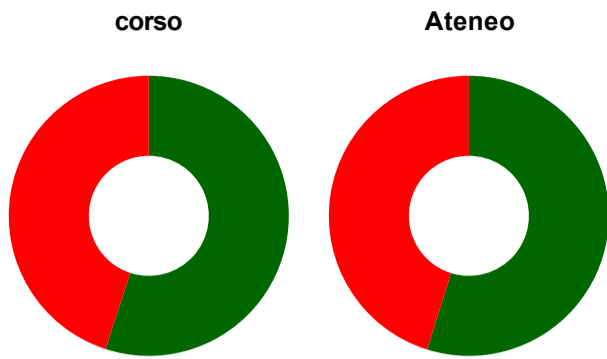
| | corso | Ateneo |
|----------------|-------------|-------------|
| decisamente sì | 47,8% | 43,0% |
| più sì che no | 47,8% | 44,9% |
| più no che sì | - | 7,7% |
| decisamente no | - | 1,2% |
| non rispondono | 4,3% | 3,2% |
| Totale | 100% | 100% |

Valutazione delle aule



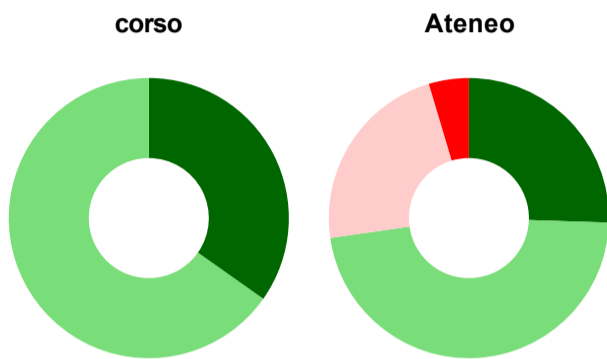
| | corso | Ateneo |
|--|---------------|--------------|
| Hanno utilizzato le aule: | 100,0% | 98,1% |
| Valutazione (per 100 fruitori): | | |
| sempre o quasi sempre adeguate | 26,1% | 25,1% |
| spesso adeguate | 69,6% | 54,9% |
| raramente adeguate | 4,3% | 17,7% |
| mai adeguate | - | 2,3% |
| Totale | 100% | 100% |

Valutazione delle postazioni informatiche



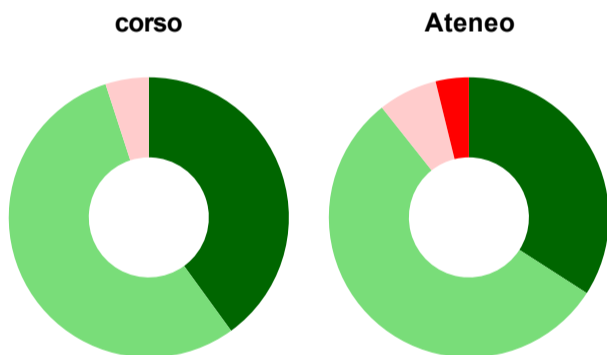
| | corso | Ateneo |
|---|--------------|--------------|
| Hanno utilizzato le postazioni informatiche: | 87,0% | 66,9% |
| Valutazione (per 100 fruitori): | | |
| in numero adeguato | 55,0% | 54,8% |
| in numero inadeguato | 45,0% | 45,2% |
| Totale | 100% | 100% |

Valutazione delle attrezzature per le altre attività didattiche (laboratori, attività pratiche, ...)



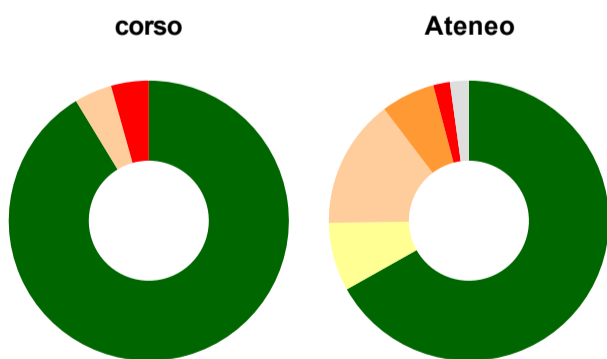
| | corso | Ateneo |
|--|---------------|--------------|
| Hanno utilizzato le attrezzature per le altre attività didattiche (laboratori, attività pratiche, ...): | 100,0% | 76,0% |
| Valutazione (per 100 fruitori): | | |
| sempre o quasi sempre adeguate | 34,8% | 25,5% |
| spesso adeguate | 65,2% | 47,2% |
| raramente adeguate | - | 22,6% |
| mai adeguate | - | 4,6% |
| Totale | 100% | 100% |

Valutazione dei servizi di biblioteca (prestito/consultazione, orari di apertura, ...)



| | corso | Ateneo |
|---|--------------|--------------|
| Hanno utilizzato i servizi di biblioteca (prestito/consultazione, orari di apertura, ...): | 87,0% | 77,6% |
| Valutazione (per 100 fruitori): | | |
| decisamente positiva | 40,0% | 34,1% |
| abbastanza positiva | 55,0% | 55,3% |
| abbastanza negativa | 5,0% | 6,8% |
| decisamente negativa | - | 3,8% |
| Totale | 100% | 100% |

Si iscriverebbero di nuovo all'università?



| | corso | Ateneo |
|---|-------------|-------------|
| sì, allo stesso corso dell'Ateneo | 91,3% | 66,8% |
| sì, ma ad un altro corso dell'Ateneo | - | 7,9% |
| sì, allo stesso corso, ma in un altro Ateneo | 4,3% | 14,9% |
| sì, ma ad un altro corso e in un altro Ateneo | - | 6,2% |
| non si iscriverebbero più all'università | 4,3% | 1,9% |
| non rispondono | - | 2,2% |
| Totale | 100% | 100% |

Condizione occupazionale

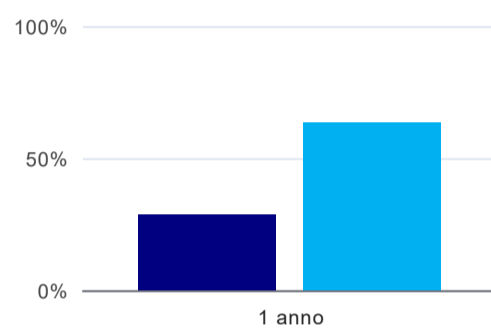
Anno di indagine: **2025**
dati aggiornati ad aprile 2026

Ateneo: **Università degli Studi 'G. d'Annunzio' di CHIETI-PESCARA - laurea di primo livello**
Classe: **professioni sanitarie tecniche (L/SNT3)**
Corso: **tecniche di laboratorio biomedico (L/SNT3)**

| (valori assoluti) | Laureati | Intervistati | Collettivo esaminato ^(b) |
|-----------------------------|----------|--------------|--|
| Laureati del 2024 a 1 anno: | 8 | 7 | 5 scheda di dettaglio |

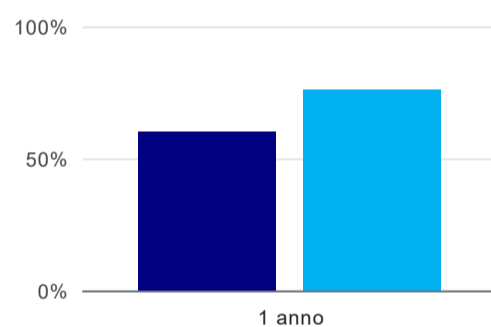
^(b) Per una migliore confrontabilità della documentazione, si riportano i dati relativi **ai soli laureati che non si sono iscritti ad altro corso di laurea**, ad eccezione dell'indicatore "Laureati attualmente iscritti a un corso di secondo livello", che è calcolato sul complesso dei laureati intervistati.

Laureati attualmente iscritti a un corso di laurea di secondo livello⁽¹⁾



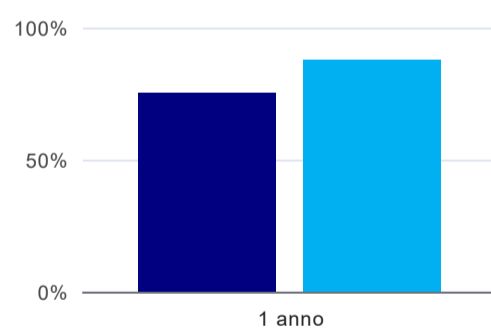
| 1 anno | |
|--------|-------|
| corso | 28,6% |
| Ateneo | 63,5% |

Tasso di occupazione



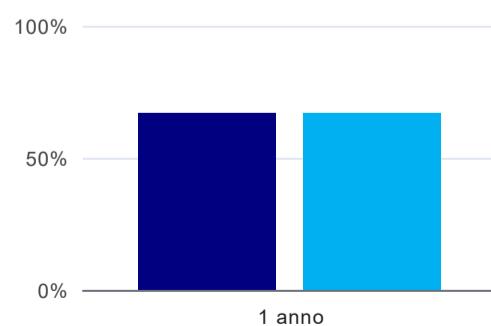
| 1 anno | |
|--------|-------|
| corso | 60,0% |
| Ateneo | 75,8% |

Quota di occupati (calcolata sulle Forze di lavoro)⁽²⁾



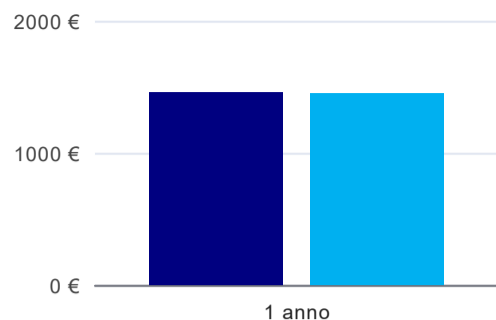
| 1 anno | |
|--------|-------|
| corso | 75,0% |
| Ateneo | 87,7% |

Occupati che, nel lavoro, utilizzano in misura elevata le competenze acquisite con la laurea⁽³⁾



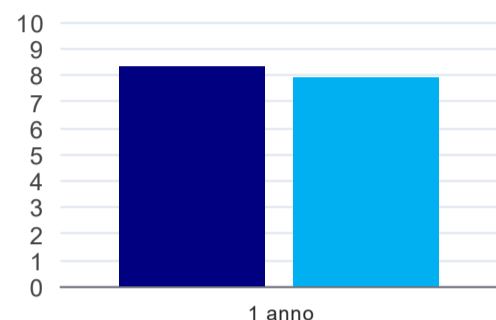
| 1 anno | |
|--------|-------|
| corso | 66,7% |
| Ateneo | 67,0% |

Retribuzione mensile netta (medie, in euro)⁽³⁾



| | 1 anno |
|--------|--------|
| corso | 1.457€ |
| Ateneo | 1.451€ |

Soddisfazione per il lavoro svolto (medie, scala 1-10)⁽³⁾



| | 1 anno |
|--------|--------|
| corso | 8,3 |
| Ateneo | 7,9 |

(1) sono considerati anche i laureati iscritti a un corso a ciclo unico, nonché a un corso di secondo livello presso una delle Istituzioni di Alta Formazione Artistica e Musicale.

(2) È calcolata dal rapporto tra gli occupati e le Forze di lavoro. Tale indicatore differisce dal Tasso di occupazione che è invece ottenuto dal rapporto tra gli occupati e il complesso degli intervistati. L'elaborazione è resa disponibile a seguito di specifiche richieste, per permettere il confronto con analoghi indicatori calcolati da fonti dati esterne.

(3) A partire dall'indagine 2022 l'indicatore è calcolato su tutti coloro che dichiarano di svolgere un'attività, anche di formazione, purché retribuita. Per le indagini precedenti, invece, è calcolato sui soli laureati che dichiarano di svolgere un'attività lavorativa retribuita, purché non si tratti di un'attività di formazione post-laurea. È pertanto necessario prestare molta cautela nel confronto dei risultati ottenuti in anni di rilevazione differenti.

Elenco dei corsi aggregati

tecniche di laboratorio biomedico (L/SNT3)

classe di laurea: professioni sanitarie tecniche (L/SNT3)
ordinamento D.M. n. 509/1999 - codizione OFF.F 069010620480001
sedi: CHIETI - attivo dal 2011 al 2019

[scheda SUA](#)

tecniche di laboratorio biomedico (SNT/3)

classe di laurea: professioni sanitarie tecniche (SNT/3)
ordinamento D.M. n. 509/1999 - codizione OFF.F 0690104050600002
sedi: CHIETI - attivo dal 2001 al 2010

[scheda SUA](#)