

## Ingegneria biomedica (LM-21) Università degli Studi 'G. d'Annunzio' di CHIETI-PESCARA

### Scheda Unica Annuale - Soddisfazione per il corso di studio concluso e condizione occupazionale dei laureati

**Opzioni:**

I dati **includono** i laureati di [corsi equivalenti dell'ordinamento D.M. n. 509/1999](#).

I dati sono confrontati con il totale sull'**ateneo** (stessa tipologia di corso).

### Soddisfazione per il corso di studio concluso

dati aggiornati ad aprile 2026

Ateneo: **Università degli Studi 'G. d'Annunzio' di CHIETI-PESCARA - laurea magistrale biennale**

Classe: **ingegneria biomedica (LM-21)**

Corso: **ingegneria biomedica (LM-21)**

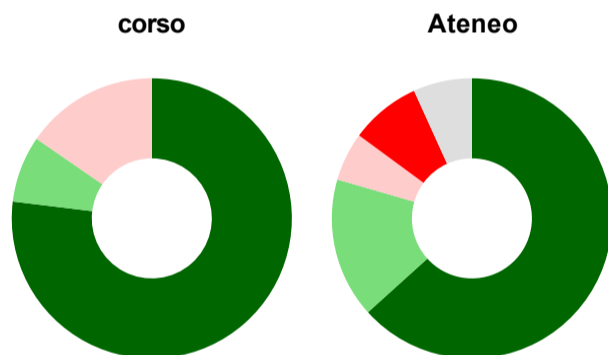
Laureati nell'anno solare 2025 (*valori assoluti*)

Laureati: **19**

Intervistati: **13**

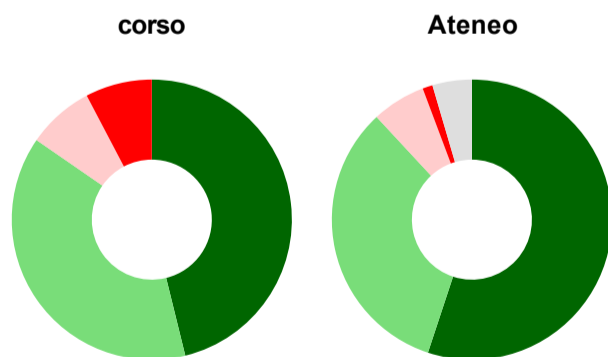
[scheda di dettaglio](#)

#### Hanno frequentato regolarmente



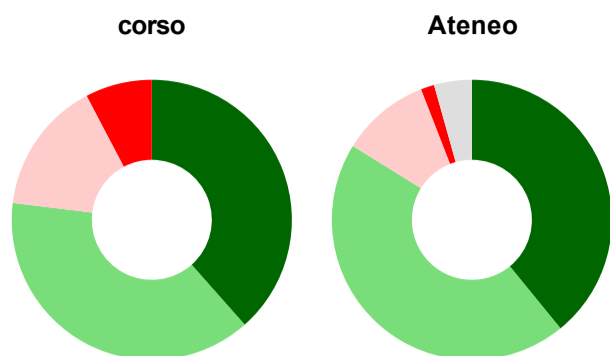
	corso	Ateneo
più del 75% degli insegnamenti previsti	76,9%	63,3%
tra il 50% e il 75%	7,7%	16,2%
tra il 25% e il 50%	15,4%	5,6%
meno del 25%	-	8,1%
non rispondono	-	6,8%
<b>Totale</b>	<b>100%</b>	<b>100%</b>

#### Hanno ritenuto il carico di studio degli insegnamenti adeguato alla durata del corso di studio



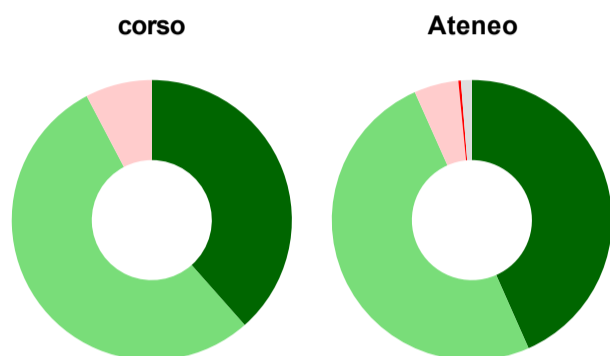
	corso	Ateneo
decisamente sì	46,2%	55,1%
più sì che no	38,5%	33,0%
più no che sì	7,7%	6,2%
decisamente no	7,7%	1,2%
non rispondono	-	4,5%
<b>Totale</b>	<b>100%</b>	<b>100%</b>

### Hanno ritenuto l'organizzazione degli esami (appelli, orari, informazioni, prenotazioni, ...) soddisfacente



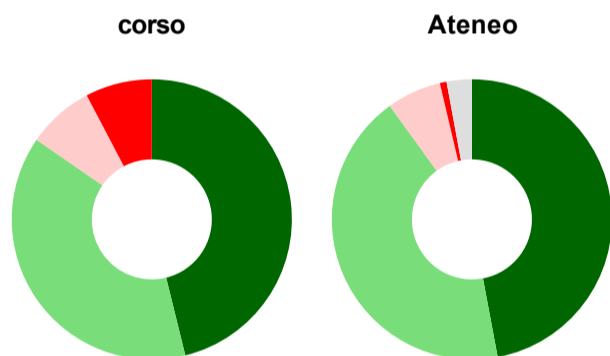
	corso	Ateneo
sempre o quasi sempre	38,5%	39,1%
per più della metà degli esami	38,5%	44,7%
per meno della metà degli esami	15,4%	10,3%
mai o quasi mai	7,7%	1,5%
non rispondono	-	4,4%
<b>Totale</b>	<b>100%</b>	<b>100%</b>

### Sono soddisfatti dei rapporti con i docenti in generale



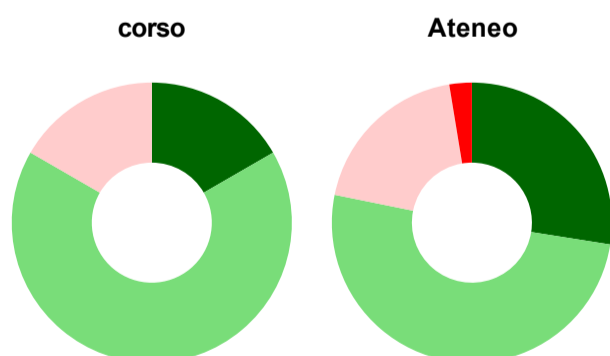
	corso	Ateneo
decisamente sì	38,5%	43,4%
più sì che no	53,8%	50,0%
più no che sì	7,7%	5,1%
decisamente no	-	0,3%
non rispondono	-	1,3%
<b>Totale</b>	<b>100%</b>	<b>100%</b>

### Sono complessivamente soddisfatti del corso di laurea



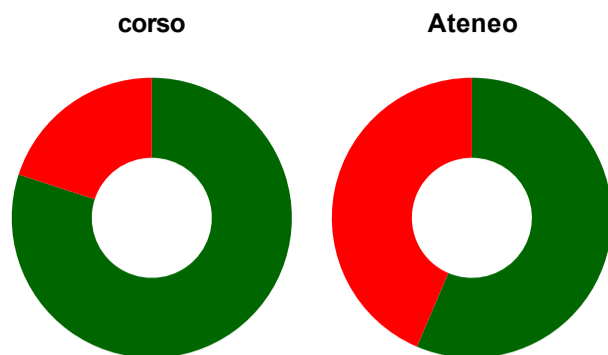
	corso	Ateneo
decisamente sì	46,2%	47,0%
più sì che no	38,5%	43,0%
più no che sì	7,7%	6,3%
decisamente no	7,7%	0,8%
non rispondono	-	2,9%
<b>Totale</b>	<b>100%</b>	<b>100%</b>

### Valutazione delle aule



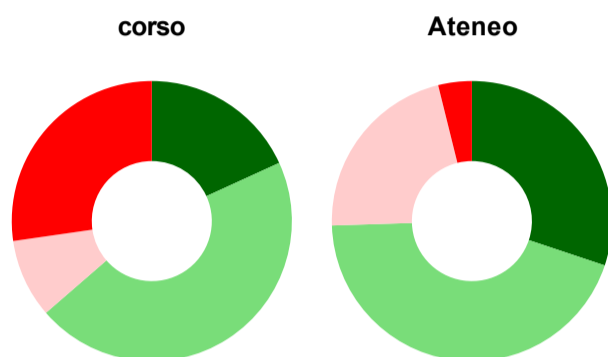
	corso	Ateneo
<b>Hanno utilizzato le aule:</b>	<b>92,3%</b>	<b>97,2%</b>
<b>Valutazione (per 100 fruitori):</b>		
sempre o quasi sempre adeguate	16,7%	27,5%
spesso adeguate	66,7%	50,7%
raramente adeguate	16,7%	19,2%
mai adeguate	-	2,6%
<b>Totale</b>	<b>100%</b>	<b>100%</b>

## Valutazione delle postazioni informatiche



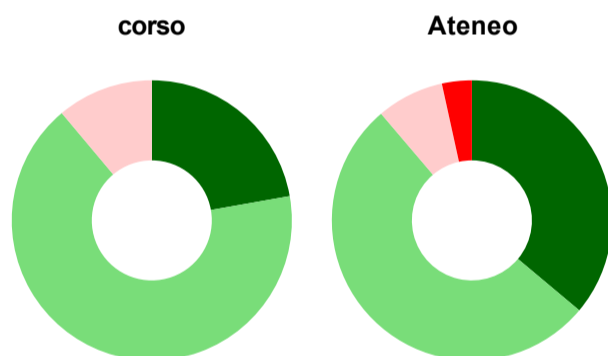
	corso	Ateneo
<b>Hanno utilizzato le postazioni informatiche:</b>	<b>38,5%</b>	<b>61,8%</b>
<b>Valutazione (per 100 fruitori):</b>		
in numero adeguato	80,0%	56,4%
in numero inadeguato	20,0%	43,6%
<b>Totale</b>	<b>100%</b>	<b>100%</b>

## Valutazione delle attrezzature per le altre attività didattiche (laboratori, attività pratiche, ...)



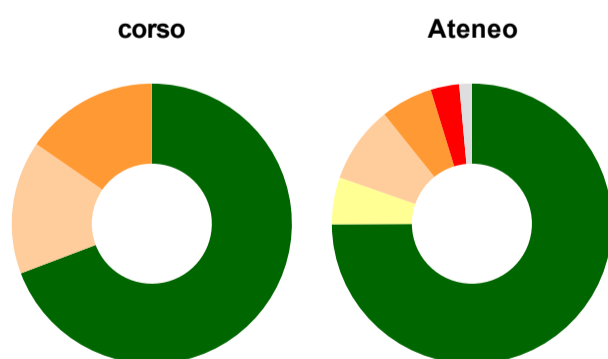
	corso	Ateneo
<b>Hanno utilizzato le attrezzature per le altre attività didattiche (laboratori, attività pratiche, ...):</b>	<b>84,6%</b>	<b>77,4%</b>
<b>Valutazione (per 100 fruitori):</b>		
sempre o quasi sempre adeguate	18,2%	30,1%
spesso adeguate	45,5%	44,4%
raramente adeguate	9,1%	21,6%
mai adeguate	27,3%	3,9%
<b>Totale</b>	<b>100%</b>	<b>100%</b>

## Valutazione dei servizi di biblioteca (prestito/consultazione, orari di apertura, ...)



	corso	Ateneo
<b>Hanno utilizzato i servizi di biblioteca (prestito/consultazione, orari di apertura, ...):</b>	<b>69,2%</b>	<b>75,9%</b>
<b>Valutazione (per 100 fruitori):</b>		
decisamente positiva	22,2%	36,1%
abbastanza positiva	66,7%	52,7%
abbastanza negativa	11,1%	7,8%
decisamente negativa	-	3,4%
<b>Totale</b>	<b>100%</b>	<b>100%</b>

## Si iscriverebbero di nuovo all'università?



	corso	Ateneo
sì, allo stesso corso dell'Ateneo	69,2%	74,9%
sì, ma ad un altro corso dell'Ateneo	-	5,4%
sì, allo stesso corso, ma in un altro Ateneo	15,4%	8,9%
sì, ma ad un altro corso e in un altro Ateneo	15,4%	6,0%
non si iscriverebbero più all'università	-	3,3%
non rispondono	-	1,5%
<b>Totale</b>	<b>100%</b>	<b>100%</b>

# Condizione occupazionale

Anno di indagine: **2025**  
dati aggiornati ad aprile 2026

Ateneo: **Università degli Studi 'G. d'Annunzio' di CHIETI-PESCARA - laurea magistrale biennale**

Classe: **ingegneria biomedica (LM-21)**

Corso: **ingegneria biomedica (LM-21)**

<i>(valori assoluti)</i>	Laureati	Intervistati
Laureati del 2024 a 1 anno:	4	0
Laureati del 2022 a 3 anni:	0	0
Laureati del 2020 a 5 anni:	0	0

\* I dati non sono resi disponibili per collettivi inferiori a 5 unità.

## Elenco dei corsi aggregati

### **ingegneria biomedica (LM-21)**

classe di laurea: ingegneria biomedica (LM-21)

ordinamento D.M. n. 509/1999 - codizione OFF.F 0690107302200001

sedi: PESCARA - attivo dal 2022 al 2024

[scheda SUA](#)