

## Beni archeologici e storico-artistici (LM-2,LM-89) Università degli Studi 'G. d'Annunzio' di CHIETI-PESCARA

### Scheda Unica Annuale - Soddisfazione per il corso di studio concluso e condizione occupazionale dei laureati

**Opzioni:**

I dati **includono** i laureati di [corsi equivalenti dell'ordinamento D.M. n. 509/1999](#).

I dati sono confrontati con il totale sull'**ateneo** (stessa tipologia di corso).

### Soddisfazione per il corso di studio concluso

dati aggiornati ad aprile 2026

Ateneo: **Università degli Studi 'G. d'Annunzio' di CHIETI-PESCARA - laurea magistrale biennale**

Classe: corso interclasse

**archeologia (LM-2)**

**storia dell'arte (LM-89)**

Corso: **beni archeologici e storico-artistici (LM-2,LM-89)**

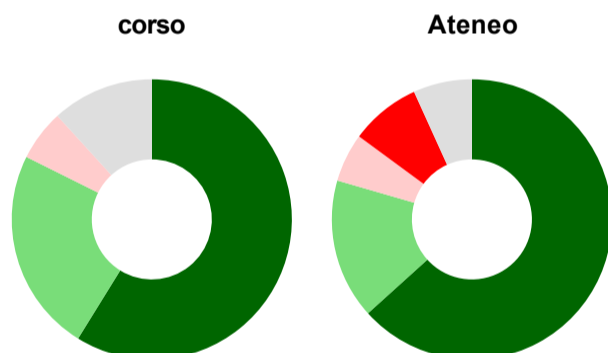
Laureati nell'anno solare 2025 (*valori assoluti*)

Laureati: **20**

Intervistati: **17**

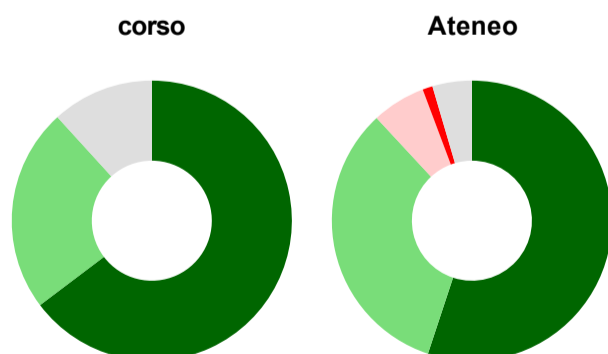
[scheda di dettaglio](#)

#### Hanno frequentato regolarmente



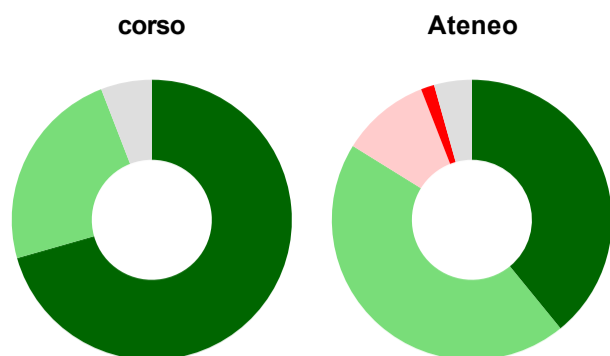
	corso	Ateneo
più del 75% degli insegnamenti previsti	58,8%	63,3%
tra il 50% e il 75%	23,5%	16,2%
tra il 25% e il 50%	5,9%	5,6%
meno del 25%	-	8,1%
non rispondono	11,8%	6,8%
<b>Totale</b>	<b>100%</b>	<b>100%</b>

#### Hanno ritenuto il carico di studio degli insegnamenti adeguato alla durata del corso di studio



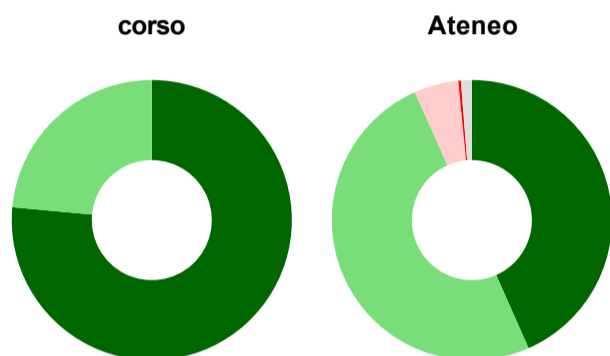
	corso	Ateneo
decisamente sì	64,7%	55,1%
più sì che no	23,5%	33,0%
più no che sì	-	6,2%
decisamente no	-	1,2%
non rispondono	11,8%	4,5%
<b>Totale</b>	<b>100%</b>	<b>100%</b>

### Hanno ritenuto l'organizzazione degli esami (appelli, orari, informazioni, prenotazioni, ...) soddisfacente



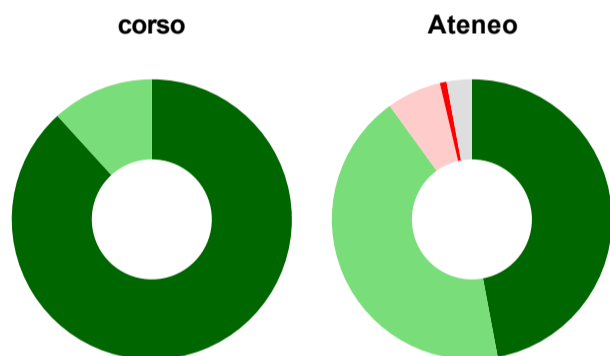
	corso	Ateneo
sempre o quasi sempre	70,6%	39,1%
per più della metà degli esami	23,5%	44,7%
per meno della metà degli esami	-	10,3%
mai o quasi mai	-	1,5%
non rispondono	5,9%	4,4%
<b>Totale</b>	<b>100%</b>	<b>100%</b>

### Sono soddisfatti dei rapporti con i docenti in generale



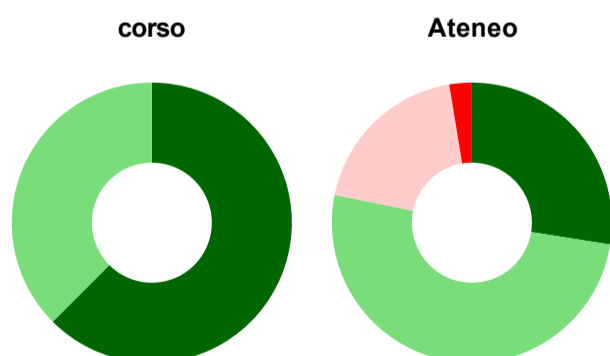
	corso	Ateneo
decisamente sì	76,5%	43,4%
più sì che no	23,5%	50,0%
più no che sì	-	5,1%
decisamente no	-	0,3%
non rispondono	-	1,3%
<b>Totale</b>	<b>100%</b>	<b>100%</b>

### Sono complessivamente soddisfatti del corso di laurea



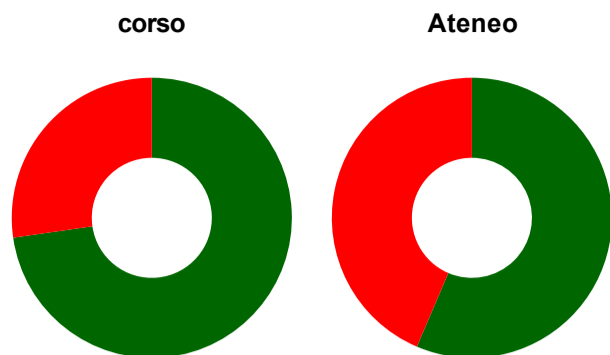
	corso	Ateneo
decisamente sì	88,2%	47,0%
più sì che no	11,8%	43,0%
più no che sì	-	6,3%
decisamente no	-	0,8%
non rispondono	-	2,9%
<b>Totale</b>	<b>100%</b>	<b>100%</b>

### Valutazione delle aule



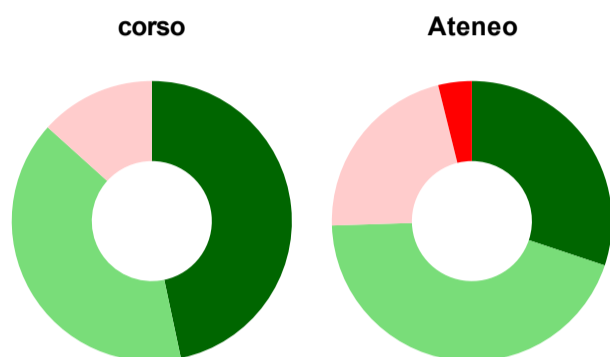
	corso	Ateneo
<b>Hanno utilizzato le aule:</b>	<b>94,1%</b>	<b>97,2%</b>
<b>Valutazione (per 100 fruitori):</b>		
sempre o quasi sempre adeguate	62,5%	27,5%
spesso adeguate	37,5%	50,7%
raramente adeguate	-	19,2%
mai adeguate	-	2,6%
<b>Totale</b>	<b>100%</b>	<b>100%</b>

## Valutazione delle postazioni informatiche



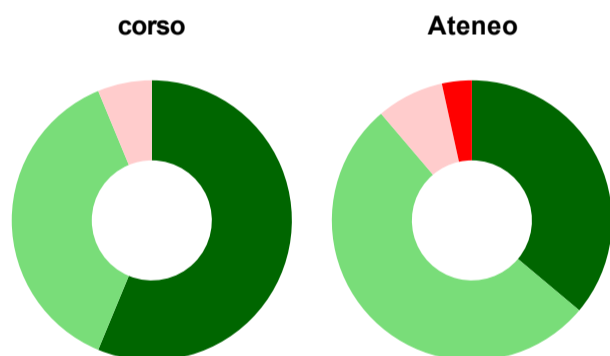
	corso	Ateneo
<b>Hanno utilizzato le postazioni informatiche:</b>	<b>64,7%</b>	<b>61,8%</b>
<b>Valutazione (per 100 fruitori):</b>		
in numero adeguato	72,7%	56,4%
in numero inadeguato	27,3%	43,6%
<b>Totale</b>	<b>100%</b>	<b>100%</b>

## Valutazione delle attrezzature per le altre attività didattiche (laboratori, attività pratiche, ...)



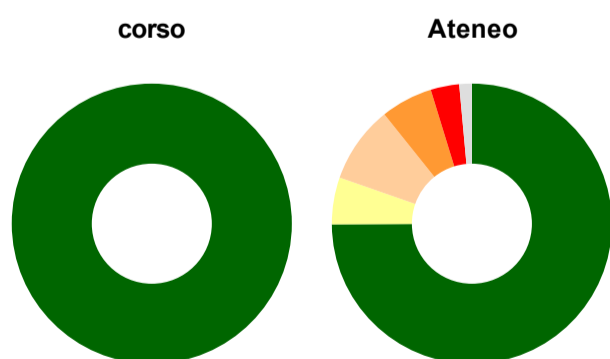
	corso	Ateneo
<b>Hanno utilizzato le attrezzature per le altre attività didattiche (laboratori, attività pratiche, ...):</b>	<b>88,2%</b>	<b>77,4%</b>
<b>Valutazione (per 100 fruitori):</b>		
sempre o quasi sempre adeguate	46,7%	30,1%
spesso adeguate	40,0%	44,4%
raramente adeguate	13,3%	21,6%
mai adeguate	-	3,9%
<b>Totale</b>	<b>100%</b>	<b>100%</b>

## Valutazione dei servizi di biblioteca (prestito/consultazione, orari di apertura, ...)



	corso	Ateneo
<b>Hanno utilizzato i servizi di biblioteca (prestito/consultazione, orari di apertura, ...):</b>	<b>94,1%</b>	<b>75,9%</b>
<b>Valutazione (per 100 fruitori):</b>		
decisamente positiva	56,3%	36,1%
abbastanza positiva	37,5%	52,7%
abbastanza negativa	6,3%	7,8%
decisamente negativa	-	3,4%
<b>Totale</b>	<b>100%</b>	<b>100%</b>

## Si iscriverebbero di nuovo all'università?



	corso	Ateneo
sì, allo stesso corso dell'Ateneo	100,0%	74,9%
sì, ma ad un altro corso dell'Ateneo	-	5,4%
sì, allo stesso corso, ma in un altro Ateneo	-	8,9%
sì, ma ad un altro corso e in un altro Ateneo	-	6,0%
non si iscriverebbero più all'università	-	3,3%
non rispondono	-	1,5%
<b>Totale</b>	<b>100%</b>	<b>100%</b>

# Condizione occupazionale

Anno di indagine: **2025**  
dati aggiornati ad aprile 2026

Ateneo: **Università degli Studi 'G. d'Annunzio' di CHIETI-PESCARA - laurea magistrale biennale**

Classe: corso interclasse

**archeologia (LM-2)**

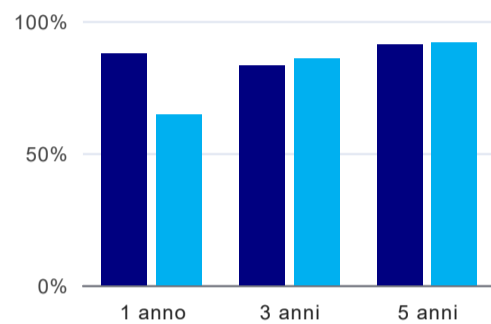
**storia dell'arte (LM-89)**

Corso: **beni archeologici e storico-artistici (LM-2,LM-89)**

(valori assoluti)

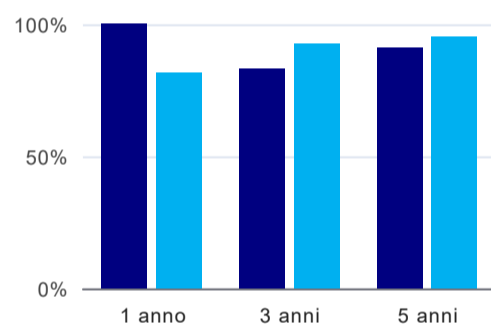
	Laureati	Intervistati	
Laureati del 2024 a 1 anno:	16	8	<a href="#">scheda di dettaglio</a>
Laureati del 2022 a 3 anni:	22	12	<a href="#">scheda di dettaglio</a>
Laureati del 2020 a 5 anni:	25	11	<a href="#">scheda di dettaglio</a>

## Tasso di occupazione



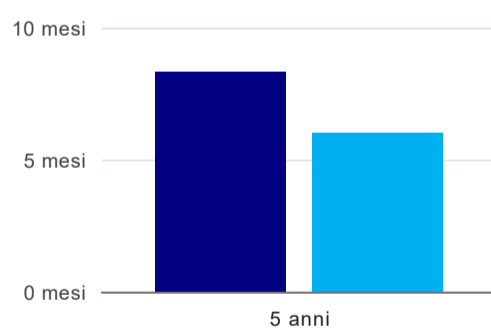
	1 anno	3 anni	5 anni
corso	87,5%	83,3%	90,9%
Ateneo	64,4%	85,9%	92,0%

## Quota di occupati (calcolata sulle Forze di lavoro)<sup>(1)</sup>



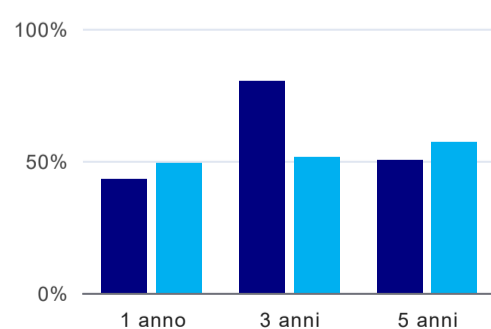
	1 anno	3 anni	5 anni
corso	100,0%	83,3%	90,9%
Ateneo	81,6%	92,5%	95,2%

## Tempi di ingresso nel mercato del lavoro, dall'inizio della ricerca al reperimento del primo lavoro (medie, in mesi)<sup>(2)</sup>



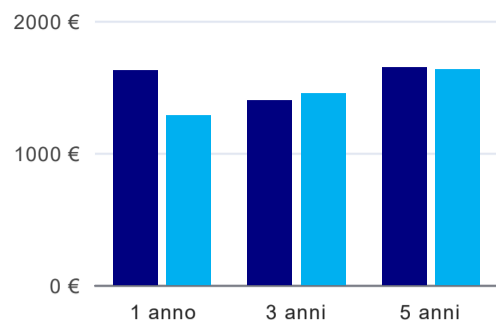
	1 anno	3 anni	5 anni
corso			8,3 mesi
Ateneo			6,0 mesi

## Occupati che, nel lavoro, utilizzano in misura elevata le competenze acquisite con la laurea<sup>(2)</sup>



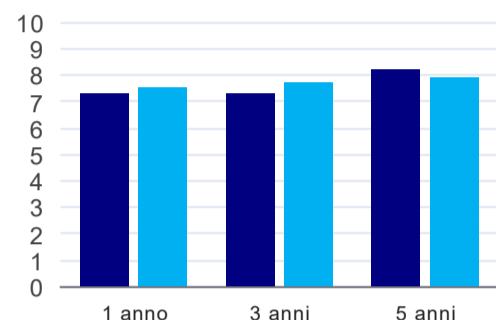
	1 anno	3 anni	5 anni
corso	42,9%	80,0%	50,0%
Ateneo	49,2%	51,5%	56,9%

## Retribuzione mensile netta (medie, in euro)<sup>(2)</sup>



	1 anno	3 anni	5 anni
corso	1.626€	1.401€	1.651€
Ateneo	1.284€	1.453€	1.631€

## Soddisfazione per il lavoro svolto (medie, scala 1-10)<sup>(2)</sup>



	1 anno	3 anni	5 anni
corso	7,3	7,3	8,2
Ateneo	7,5	7,7	7,9

(1) È calcolata dal rapporto tra gli occupati e le Forze di lavoro. Tale indicatore differisce dal Tasso di occupazione che è invece ottenuto dal rapporto tra gli occupati e il complesso degli intervistati. L'elaborazione è resa disponibile a seguito di specifiche richieste, per permettere il confronto con analoghi indicatori calcolati da fonti dati esterne.

(2) A partire dall'indagine 2022 l'indicatore è calcolato su tutti coloro che dichiarano di svolgere un'attività, anche di formazione, purché retribuita. Per le indagini precedenti, invece, è calcolato sui soli laureati che dichiarano di svolgere un'attività lavorativa retribuita, purché non si tratti di un'attività di formazione post-laurea. È pertanto necessario prestare molta cautela nel confronto dei risultati ottenuti in anni di rilevazione differenti.

### Elenco dei corsi aggregati

#### beni archeologici e storico-artistici (LM-2,LM-89)

classe di laurea: archeologia (LM-2)  
ordinamento D.M. n. 509/1999 - codizione OFF.F 0690107300300001  
sedi: CHIETI - attivo dal 2009 al 2019  
[scheda SUA](#)

#### beni archeologici e storico-artistici (LM-2,LM-89)

classe di laurea: storia dell'arte (LM-89)  
ordinamento D.M. n. 509/1999 - codizione OFF.F 0690107300300001  
sedi: CHIETI - attivo dal 2009 al 2019  
[scheda SUA](#)

#### archeologia e cultura del mondo antico e medievale (2/S)

classe di laurea: archeologia (2/S)  
ordinamento D.M. n. 509/1999 - codizione OFF.F 0690104040100002  
sedi: CHIETI - attivo dal 2003 al 2008  
[scheda SUA](#)

#### storia dell'arte: metodologia, gestione e conservazione del patrimonio storico-artistico (95/S)

classe di laurea: storia dell'arte (95/S)  
ordinamento D.M. n. 509/1999 - codizione OFF.F 0690104049400001  
sedi: CHIETI - attivo dal 2003 al 2008  
[scheda SUA](#)