

## Lingue, letterature e culture moderne (LM-37) Università degli Studi 'G. d'Annunzio' di CHIETI-PESCARA

### Scheda Unica Annuale - Soddisfazione per il corso di studio concluso e condizione occupazionale dei laureati

**Opzioni:**

I dati **includono** i laureati di [corsi equivalenti dell'ordinamento D.M. n. 509/1999](#).

I dati sono confrontati con il totale sull'**ateneo** (stessa tipologia di corso).

### Soddisfazione per il corso di studio concluso

dati aggiornati ad aprile 2026

Ateneo: Università degli Studi 'G. d'Annunzio' di CHIETI-PESCARA - laurea magistrale biennale

Classe: lingue e letterature moderne europee e americane (LM-37)

Corso: lingue, letterature e culture moderne (LM-37)

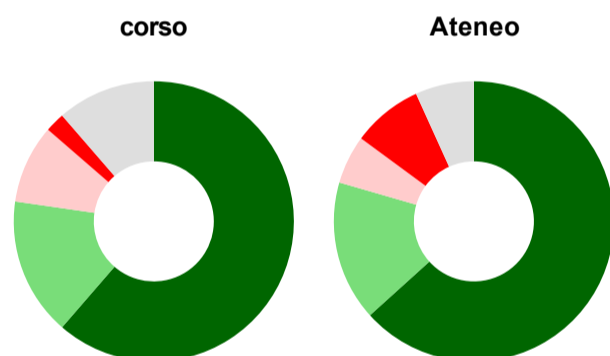
Laureati nell'anno solare 2025 (*valori assoluti*)

Laureati: **50**

Intervistati: **44**

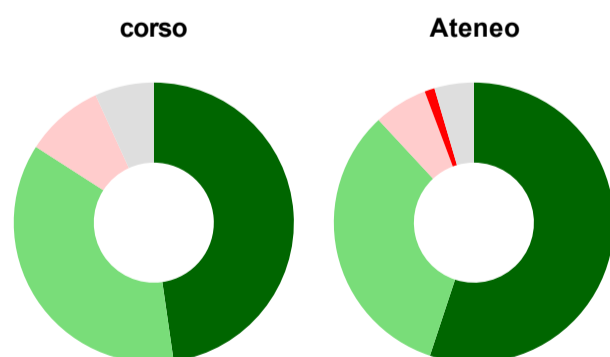
[scheda di dettaglio](#)

#### Hanno frequentato regolarmente



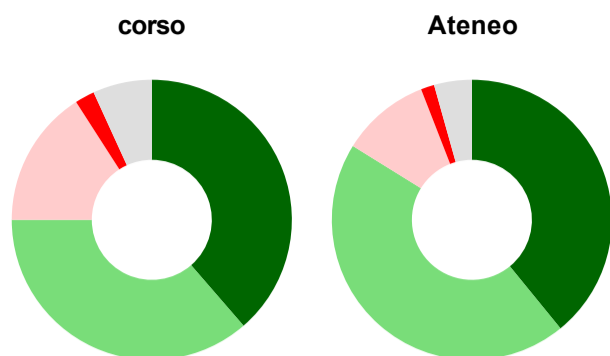
	corso	Ateneo
più del 75% degli insegnamenti previsti	61,4%	63,3%
tra il 50% e il 75%	15,9%	16,2%
tra il 25% e il 50%	9,1%	5,6%
meno del 25%	2,3%	8,1%
non rispondono	11,4%	6,8%
<b>Totale</b>	<b>100%</b>	<b>100%</b>

#### Hanno ritenuto il carico di studio degli insegnamenti adeguato alla durata del corso di studio



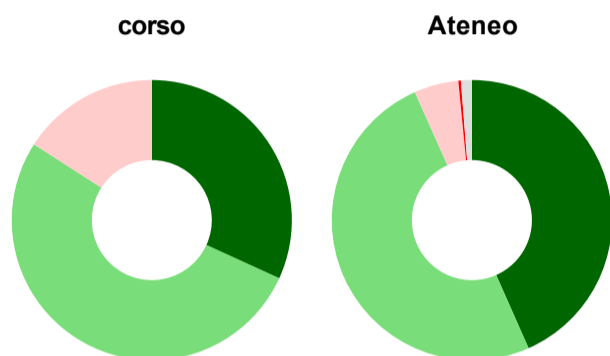
	corso	Ateneo
decisamente sì	47,7%	55,1%
più sì che no	36,4%	33,0%
più no che sì	9,1%	6,2%
decisamente no	-	1,2%
non rispondono	6,8%	4,5%
<b>Totale</b>	<b>100%</b>	<b>100%</b>

### Hanno ritenuto l'organizzazione degli esami (appelli, orari, informazioni, prenotazioni, ...) soddisfacente



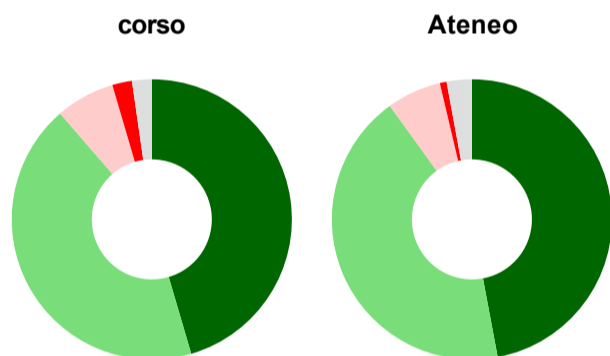
	corso	Ateneo
sempre o quasi sempre	38,6%	39,1%
per più della metà degli esami	36,4%	44,7%
per meno della metà degli esami	15,9%	10,3%
mai o quasi mai	2,3%	1,5%
non rispondono	6,8%	4,4%
<b>Totale</b>	<b>100%</b>	<b>100%</b>

### Sono soddisfatti dei rapporti con i docenti in generale



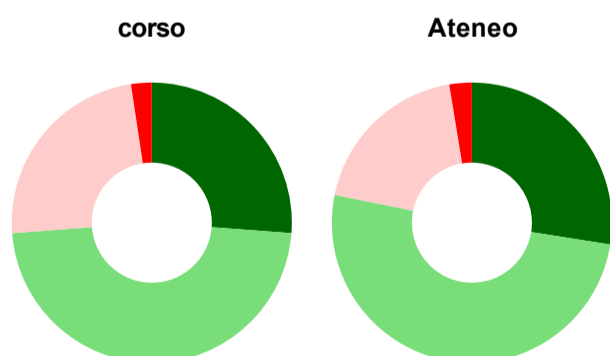
	corso	Ateneo
decisamente sì	31,8%	43,4%
più sì che no	52,3%	50,0%
più no che sì	15,9%	5,1%
decisamente no	-	0,3%
non rispondono	-	1,3%
<b>Totale</b>	<b>100%</b>	<b>100%</b>

### Sono complessivamente soddisfatti del corso di laurea



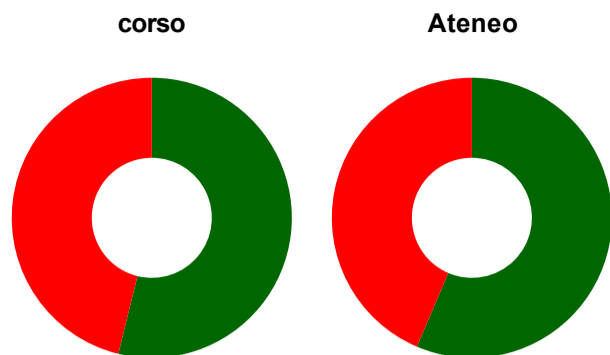
	corso	Ateneo
decisamente sì	45,5%	47,0%
più sì che no	43,2%	43,0%
più no che sì	6,8%	6,3%
decisamente no	2,3%	0,8%
non rispondono	2,3%	2,9%
<b>Totale</b>	<b>100%</b>	<b>100%</b>

### Valutazione delle aule



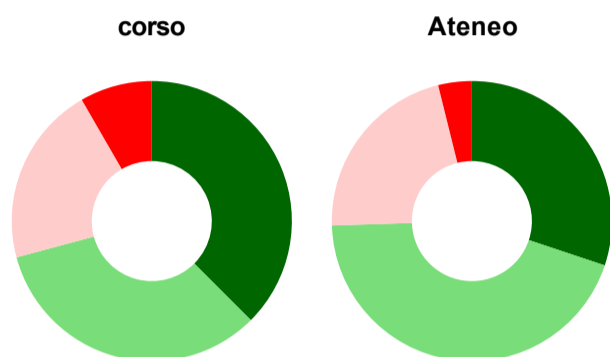
	corso	Ateneo
<b>Hanno utilizzato le aule:</b>	<b>95,5%</b>	<b>97,2%</b>
<b>Valutazione (per 100 fruitori):</b>		
sempre o quasi sempre adeguate	26,2%	27,5%
spesso adeguate	47,6%	50,7%
raramente adeguate	23,8%	19,2%
mai adeguate	2,4%	2,6%
<b>Totale</b>	<b>100%</b>	<b>100%</b>

## Valutazione delle postazioni informatiche



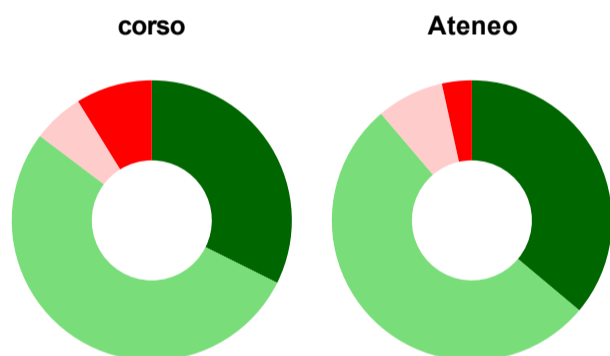
	corso	Ateneo
<b>Hanno utilizzato le postazioni informatiche:</b>	<b>59,1%</b>	<b>61,8%</b>
<b>Valutazione (per 100 fruitori):</b>		
in numero adeguato	53,8%	56,4%
in numero inadeguato	46,2%	43,6%
<b>Totale</b>	<b>100%</b>	<b>100%</b>

## Valutazione delle attrezzature per le altre attività didattiche (laboratori, attività pratiche, ...)



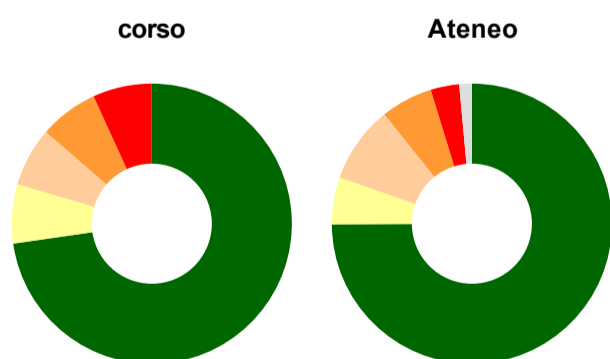
	corso	Ateneo
<b>Hanno utilizzato le attrezzature per le altre attività didattiche (laboratori, attività pratiche, ...):</b>	<b>54,5%</b>	<b>77,4%</b>
<b>Valutazione (per 100 fruitori):</b>		
sempre o quasi sempre adeguate	37,5%	30,1%
spesso adeguate	33,3%	44,4%
raramente adeguate	20,8%	21,6%
mai adeguate	8,3%	3,9%
<b>Totale</b>	<b>100%</b>	<b>100%</b>

## Valutazione dei servizi di biblioteca (prestito/consultazione, orari di apertura, ...)



	corso	Ateneo
<b>Hanno utilizzato i servizi di biblioteca (prestito/consultazione, orari di apertura, ...):</b>	<b>77,3%</b>	<b>75,9%</b>
<b>Valutazione (per 100 fruitori):</b>		
decisamente positiva	32,4%	36,1%
abbastanza positiva	52,9%	52,7%
abbastanza negativa	5,9%	7,8%
decisamente negativa	8,8%	3,4%
<b>Totale</b>	<b>100%</b>	<b>100%</b>

## Si iscriverebbero di nuovo all'università?



	corso	Ateneo
sì, allo stesso corso dell'Ateneo	72,7%	74,9%
sì, ma ad un altro corso dell'Ateneo	6,8%	5,4%
sì, allo stesso corso, ma in un altro Ateneo	6,8%	8,9%
sì, ma ad un altro corso e in un altro Ateneo	6,8%	6,0%
non si iscriverebbero più all'università	6,8%	3,3%
non rispondono	-	1,5%
<b>Totale</b>	<b>100%</b>	<b>100%</b>

# Condizione occupazionale

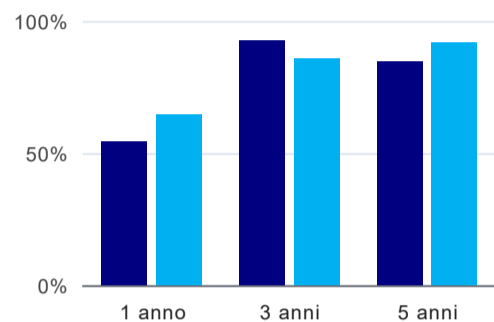
Anno di indagine: **2025**  
dati aggiornati ad aprile 2026

Ateneo: **Università degli Studi 'G. d'Annunzio' di CHIETI-PESCARA - laurea magistrale biennale**  
Classe: **lingue e letterature moderne europee e americane (LM-37)**  
Corso: **lingue, letterature e culture moderne (LM-37)**

(valori assoluti)

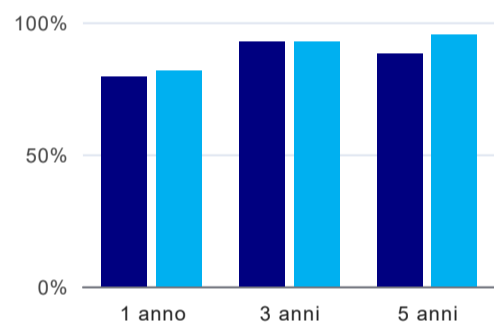
	Laureati	Intervistati	
Laureati del 2024 a 1 anno:	52	35	<a href="#">scheda di dettaglio</a>
Laureati del 2022 a 3 anni:	67	41	<a href="#">scheda di dettaglio</a>
Laureati del 2020 a 5 anni:	53	26	<a href="#">scheda di dettaglio</a>

## Tasso di occupazione



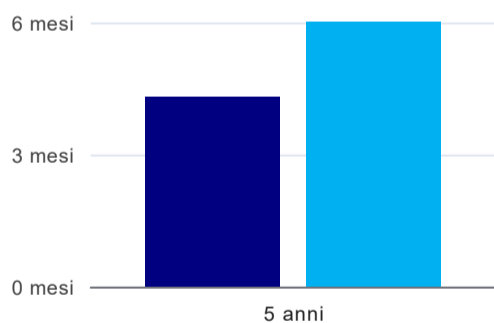
	1 anno	3 anni	5 anni
corso	54,3%	92,7%	84,6%
Ateneo	64,4%	85,9%	92,0%

## Quota di occupati (calcolata sulle Forze di lavoro)<sup>(1)</sup>



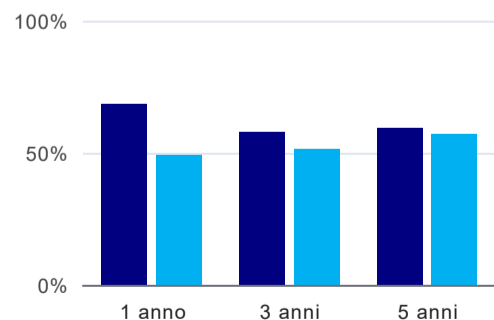
	1 anno	3 anni	5 anni
corso	79,2%	92,7%	88,0%
Ateneo	81,6%	92,5%	95,2%

## Tempi di ingresso nel mercato del lavoro, dall'inizio della ricerca al reperimento del primo lavoro (medie, in mesi)<sup>(2)</sup>



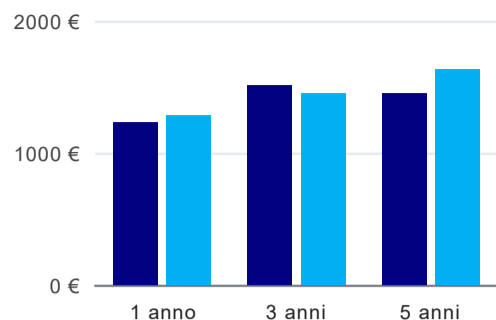
	1 anno	3 anni	5 anni
corso			4,3 mesi
Ateneo			6,0 mesi

## Occupati che, nel lavoro, utilizzano in misura elevata le competenze acquisite con la laurea<sup>(2)</sup>



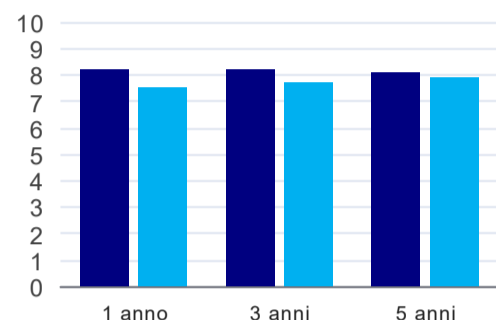
	1 anno	3 anni	5 anni
corso	68,4%	57,9%	59,1%
Ateneo	49,2%	51,5%	56,9%

## Retribuzione mensile netta (medie, in euro)<sup>(2)</sup>



	1 anno	3 anni	5 anni
corso	1.231€	1.511€	1.447€
Ateneo	1.284€	1.453€	1.631€

## Soddisfazione per il lavoro svolto (medie, scala 1-10)<sup>(2)</sup>



	1 anno	3 anni	5 anni
corso	8,2	8,2	8,1
Ateneo	7,5	7,7	7,9

(1) È calcolata dal rapporto tra gli occupati e le Forze di lavoro. Tale indicatore differisce dal Tasso di occupazione che è invece ottenuto dal rapporto tra gli occupati e il complesso degli intervistati. L'elaborazione è resa disponibile a seguito di specifiche richieste, per permettere il confronto con analoghi indicatori calcolati da fonti dati esterne.

(2) A partire dall'indagine 2022 l'indicatore è calcolato su tutti coloro che dichiarano di svolgere un'attività, anche di formazione, purché retribuita. Per le indagini precedenti, invece, è calcolato sui soli laureati che dichiarano di svolgere un'attività lavorativa retribuita, purché non si tratti di un'attività di formazione post-laurea. È pertanto necessario prestare molta cautela nel confronto dei risultati ottenuti in anni di rilevazione differenti.

### Elenco dei corsi aggregati

#### lingue, letterature e culture moderne (LM-37)

classe di laurea: lingue e letterature moderne europee e americane (LM-37)

ordinamento D.M. n. 509/1999 - codizione OFF.F 0690107303800001

sedi: PESCARA - attivo dal 2008 al 2019

[scheda SUA](#)

#### lingue, letterature e culture moderne (42/S)

classe di laurea: lingue e letterature moderne euroamericane (42/S)

ordinamento D.M. n. 509/1999 - codizione OFF.F 0690105044100002

sedi: PESCARA - attivo dal 2004 al 2007

[scheda SUA](#)