

Medicina e chirurgia (LM-41) Università degli Studi 'G. d'Annunzio' di CHIETI-PESCARA

Scheda Unica Annuale - Soddisfazione per il corso di studio concluso e condizione occupazionale dei laureati

Opzioni:

I dati **includono** i laureati di [corsi equivalenti dell'ordinamento D.M. n. 509/1999](#).

I dati sono confrontati con il totale sull'**ateneo** (stessa tipologia di corso).

Soddisfazione per il corso di studio concluso

dati aggiornati ad aprile 2026

Ateneo: **Università degli Studi 'G. d'Annunzio' di CHIETI-PESCARA - laurea magistrale a ciclo unico**

Classe: **medicina e chirurgia (LM-41)**

Corso: **medicina e chirurgia (LM-41)**

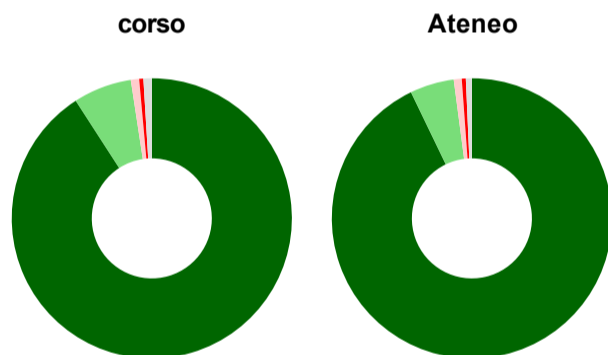
Laureati nell'anno solare 2025 (*valori assoluti*)

Laureati: **218**

Intervistati: **208**

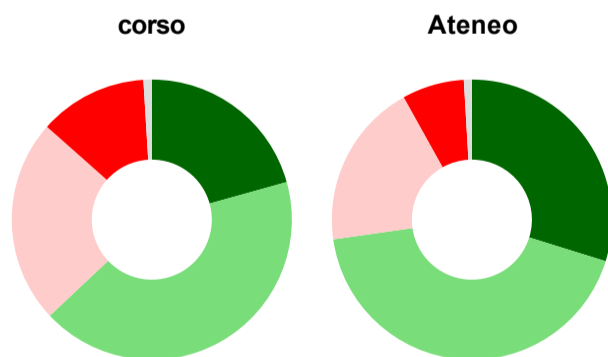
[scheda di dettaglio](#)

Hanno frequentato regolarmente



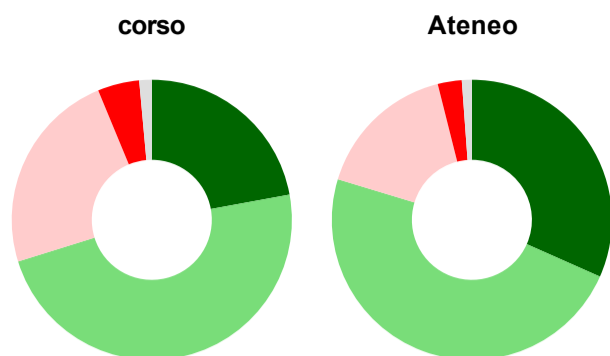
	corso	Ateneo
■ più del 75% degli insegnamenti previsti	90,9%	92,8%
■ tra il 50% e il 75%	6,7%	5,1%
■ tra il 25% e il 50%	1,0%	0,9%
■ meno del 25%	0,5%	0,5%
■ non rispondono	1,0%	0,7%
Totale	100%	100%

Hanno ritenuto il carico di studio degli insegnamenti adeguato alla durata del corso di studio



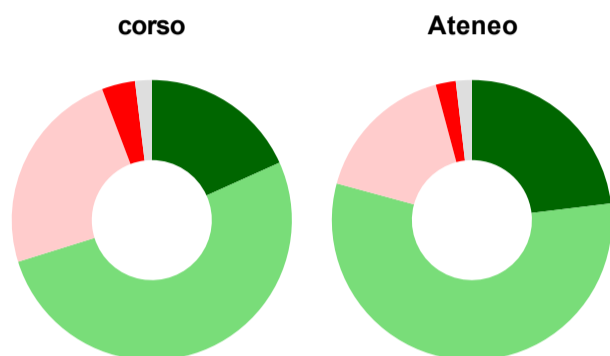
	corso	Ateneo
■ decisamente sì	20,7%	29,8%
■ più sì che no	42,3%	43,0%
■ più no che sì	23,6%	19,2%
■ decisamente no	12,5%	7,2%
■ non rispondono	1,0%	0,9%
Totale	100%	100%

Hanno ritenuto l'organizzazione degli esami (appelli, orari, informazioni, prenotazioni, ...) soddisfacente



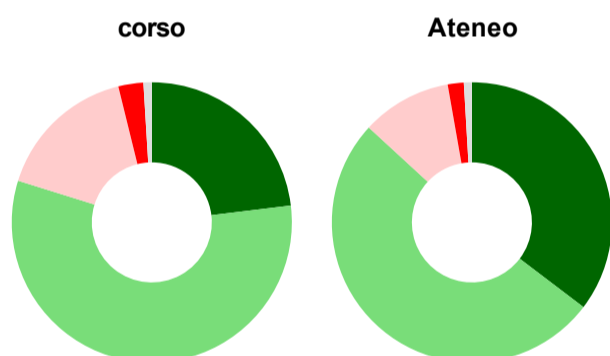
	corso	Ateneo
sempre o quasi sempre	22,1%	31,6%
per più della metà degli esami	48,1%	48,0%
per meno della metà degli esami	23,6%	16,4%
mai o quasi mai	4,8%	2,8%
non rispondono	1,4%	1,2%
Totale	100%	100%

Sono soddisfatti dei rapporti con i docenti in generale



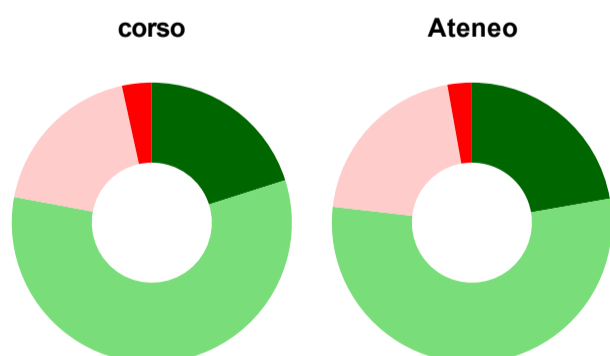
	corso	Ateneo
decisamente sì	18,3%	23,1%
più sì che no	51,9%	56,1%
più no che sì	24,0%	16,6%
decisamente no	3,8%	2,3%
non rispondono	1,9%	1,8%
Totale	100%	100%

Sono complessivamente soddisfatti del corso di laurea



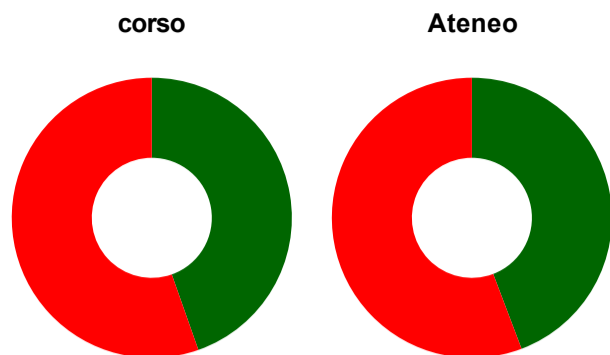
	corso	Ateneo
decisamente sì	23,1%	35,3%
più sì che no	56,7%	51,5%
più no che sì	16,3%	10,4%
decisamente no	2,9%	1,8%
non rispondono	1,0%	0,9%
Totale	100%	100%

Valutazione delle aule



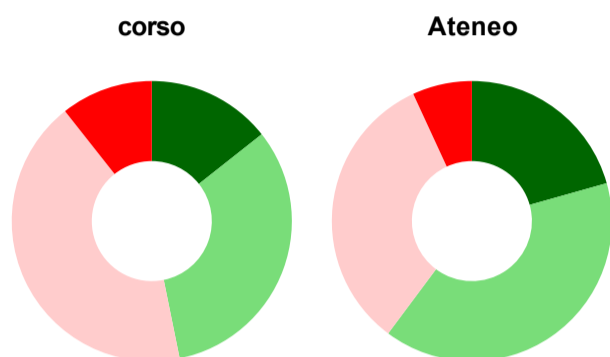
	corso	Ateneo
Hanno utilizzato le aule:	98,1%	98,6%
Valutazione (per 100 fruitori):		
sempre o quasi sempre adeguate	20,1%	22,2%
spesso adeguate	57,8%	54,6%
raramente adeguate	18,6%	20,4%
mai adeguate	3,4%	2,8%
Totale	100%	100%

Valutazione delle postazioni informatiche



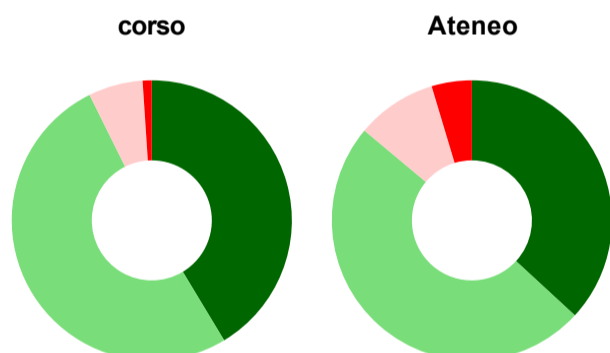
	corso	Ateneo
Hanno utilizzato le postazioni informatiche:	66,8%	60,0%
Valutazione (per 100 fruitori):		
in numero adeguato	44,6%	44,2%
in numero inadeguato	55,4%	55,8%
Totale	100%	100%

Valutazione delle attrezzature per le altre attività didattiche (laboratori, attività pratiche, ...)



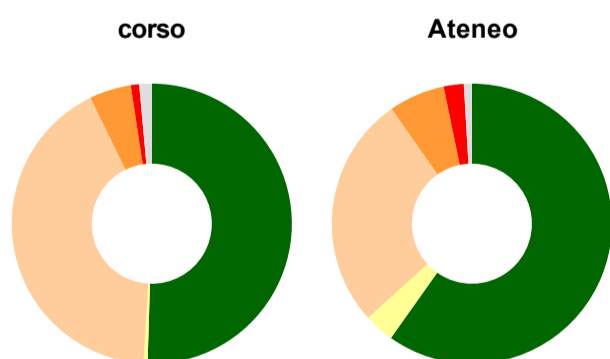
	corso	Ateneo
Hanno utilizzato le attrezzature per le altre attività didattiche (laboratori, attività pratiche, ...):	90,4%	94,0%
Valutazione (per 100 fruitori):		
sempre o quasi sempre adeguate	14,4%	20,6%
spesso adeguate	32,4%	39,6%
raramente adeguate	42,6%	32,9%
mai adeguate	10,6%	6,9%
Totale	100%	100%

Valutazione dei servizi di biblioteca (prestito/consultazione, orari di apertura, ...)



	corso	Ateneo
Hanno utilizzato i servizi di biblioteca (prestito/consultazione, orari di apertura, ...):	91,8%	89,6%
Valutazione (per 100 fruitori):		
decisamente positiva	41,4%	36,9%
abbastanza positiva	51,3%	49,2%
abbastanza negativa	6,3%	9,3%
decisamente negativa	1,0%	4,6%
Totale	100%	100%

Si iscriverebbero di nuovo all'università?



	corso	Ateneo
sì, allo stesso corso dell'Ateneo	50,5%	59,8%
sì, ma ad un altro corso dell'Ateneo	0,5%	3,5%
sì, allo stesso corso, ma in un altro Ateneo	41,8%	27,0%
sì, ma ad un altro corso e in un altro Ateneo	4,8%	6,5%
non si iscriverebbero più all'università	1,0%	2,3%
non rispondono	1,4%	0,9%
Totale	100%	100%

Condizione occupazionale

Anno di indagine: **2025**
dati aggiornati ad aprile 2026

Ateneo: **Università degli Studi 'G. d'Annunzio' di CHIETI-PESCARA - laurea magistrale a ciclo unico**

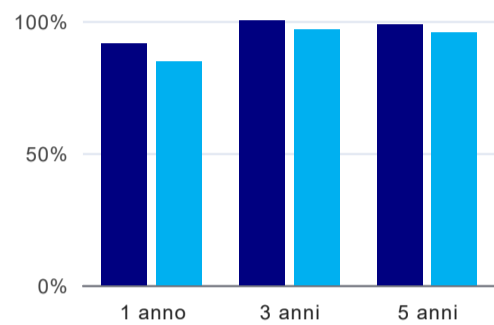
Classe: **medicina e chirurgia (LM-41)**

Corso: **medicina e chirurgia (LM-41)**

(valori assoluti)

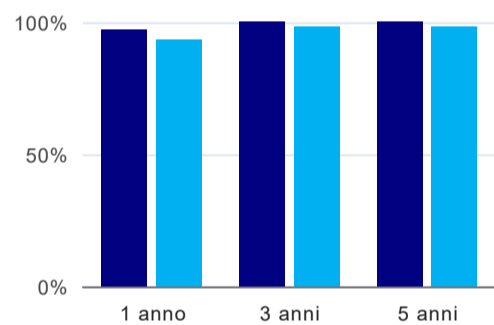
	Laureati	Intervistati	
Laureati del 2024 a 1 anno:	208	115	scheda di dettaglio
Laureati del 2022 a 3 anni:	185	94	scheda di dettaglio
Laureati del 2020 a 5 anni:	218	130	scheda di dettaglio

Tasso di occupazione



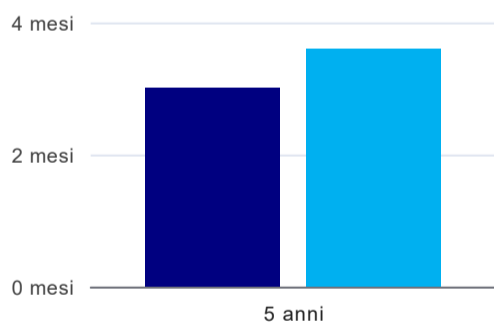
	1 anno	3 anni	5 anni
corso	91,3%	100,0%	98,5%
Ateneo	84,7%	96,6%	95,7%

Quota di occupati (calcolata sulle Forze di lavoro)⁽¹⁾



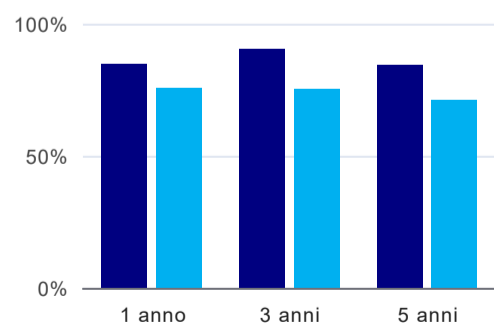
	1 anno	3 anni	5 anni
corso	97,2%	100,0%	100,0%
Ateneo	93,5%	98,4%	98,1%

Tempi di ingresso nel mercato del lavoro, dall'inizio della ricerca al reperimento del primo lavoro (medie, in mesi)⁽²⁾



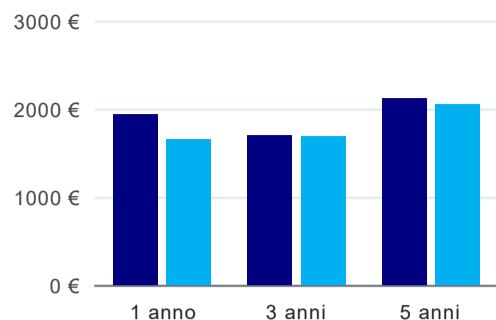
	1 anno	3 anni	5 anni
corso			3,0 mesi
Ateneo			3,6 mesi

Occupati che, nel lavoro, utilizzano in misura elevata le competenze acquisite con la laurea⁽²⁾



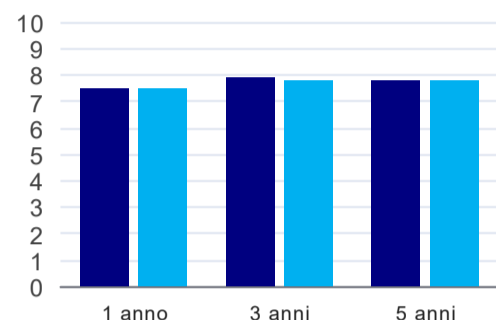
	1 anno	3 anni	5 anni
corso	84,8%	90,4%	84,4%
Ateneo	75,4%	75,2%	70,9%

Retribuzione mensile netta (medie, in euro)⁽²⁾



	1 anno	3 anni	5 anni
corso	1.937€	1.703€	2.117€
Ateneo	1.659€	1.686€	2.056€

Soddisfazione per il lavoro svolto (medie, scala 1-10)⁽²⁾



	1 anno	3 anni	5 anni
corso	7,5	7,9	7,8
Ateneo	7,5	7,8	7,8

(1) È calcolata dal rapporto tra gli occupati e le Forze di lavoro. Tale indicatore differisce dal Tasso di occupazione che è invece ottenuto dal rapporto tra gli occupati e il complesso degli intervistati. L'elaborazione è resa disponibile a seguito di specifiche richieste, per permettere il confronto con analoghi indicatori calcolati da fonti dati esterne.

(2) A partire dall'indagine 2022 l'indicatore è calcolato su tutti coloro che dichiarano di svolgere un'attività, anche di formazione, purché retribuita. Per le indagini precedenti, invece, è calcolato sui soli laureati che dichiarano di svolgere un'attività lavorativa retribuita, purché non si tratti di un'attività di formazione post-laurea. È pertanto necessario prestare molta cautela nel confronto dei risultati ottenuti in anni di rilevazione differenti.

Elenco dei corsi aggregati

medicina e chirurgia (LM-41)

classe di laurea: medicina e chirurgia (LM-41)
ordinamento D.M. n. 509/1999 - codicione OFF.F 0690107304200002
sedi: CHIETI - attivo dal 2009 al 2019
[scheda SUA](#)

medicina e chirurgia (46/S)

classe di laurea: medicina e chirurgia (46/S)
ordinamento D.M. n. 509/1999 - codicione OFF.F 0690104044500001
sedi: CHIETI - attivo dal 2001 al 2008
[scheda SUA](#)