

## Odontoiatria e protesi dentaria (LM-46) Università degli Studi 'G. d'Annunzio' di CHIETI-PESCARA

### Scheda Unica Annuale - Soddisfazione per il corso di studio concluso e condizione occupazionale dei laureati

**Opzioni:**

I dati **includono** i laureati di [corsi equivalenti dell'ordinamento D.M. n. 509/1999](#).

I dati sono confrontati con il totale sull'**ateneo** (stessa tipologia di corso).

### Soddisfazione per il corso di studio concluso

dati aggiornati ad aprile 2026

Ateneo: **Università degli Studi 'G. d'Annunzio' di CHIETI-PESCARA - laurea magistrale a ciclo unico**

Classe: **odontoiatria e protesi dentaria (LM-46)**

Corso: **odontoiatria e protesi dentaria (LM-46)**

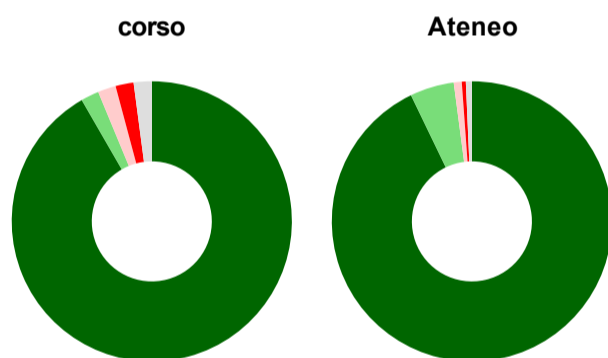
Laureati nell'anno solare 2025 (*valori assoluti*)

Laureati: **50**

Intervistati: **48**

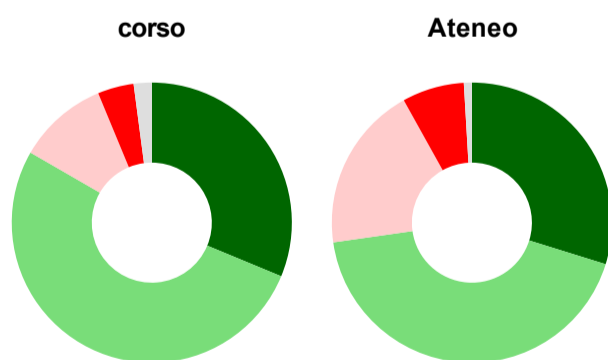
[scheda di dettaglio](#)

#### Hanno frequentato regolarmente



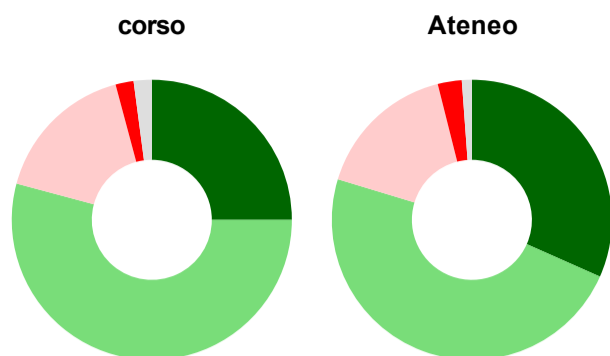
	corso	Ateneo
più del 75% degli insegnamenti previsti	91,7%	92,8%
tra il 50% e il 75%	2,1%	5,1%
tra il 25% e il 50%	2,1%	0,9%
meno del 25%	2,1%	0,5%
non rispondono	2,1%	0,7%
<b>Totale</b>	<b>100%</b>	<b>100%</b>

#### Hanno ritenuto il carico di studio degli insegnamenti adeguato alla durata del corso di studio



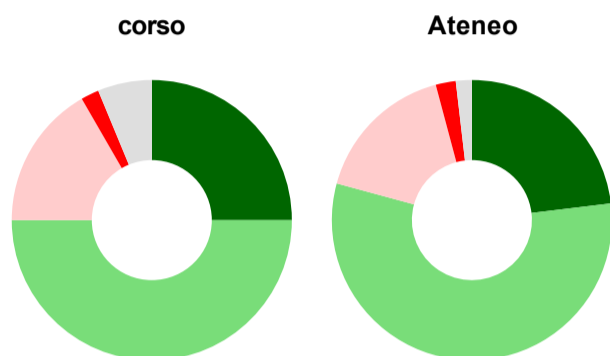
	corso	Ateneo
decisamente sì	31,3%	29,8%
più sì che no	52,1%	43,0%
più no che sì	10,4%	19,2%
decisamente no	4,2%	7,2%
non rispondono	2,1%	0,9%
<b>Totale</b>	<b>100%</b>	<b>100%</b>

### Hanno ritenuto l'organizzazione degli esami (appelli, orari, informazioni, prenotazioni, ...) soddisfacente



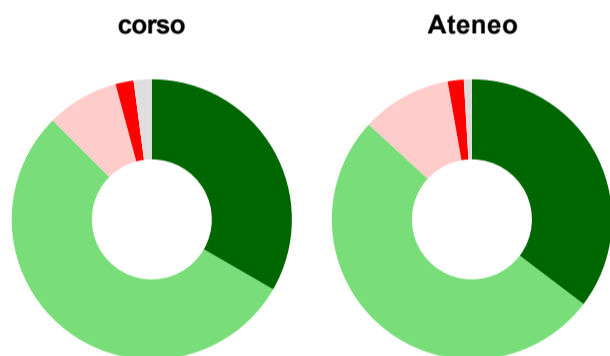
	corso	Ateneo
sempre o quasi sempre	25,0%	31,6%
per più della metà degli esami	54,2%	48,0%
per meno della metà degli esami	16,7%	16,4%
mai o quasi mai	2,1%	2,8%
non rispondono	2,1%	1,2%
<b>Totale</b>	<b>100%</b>	<b>100%</b>

### Sono soddisfatti dei rapporti con i docenti in generale



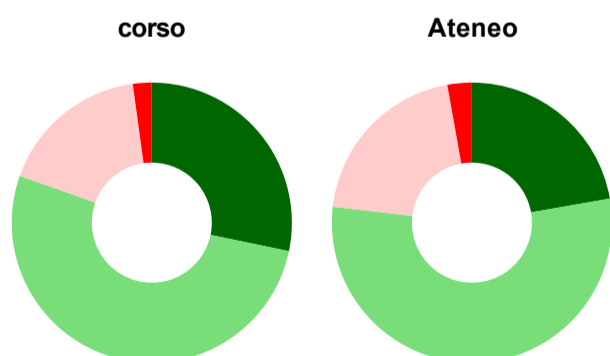
	corso	Ateneo
decisamente sì	25,0%	23,1%
più sì che no	50,0%	56,1%
più no che sì	16,7%	16,6%
decisamente no	2,1%	2,3%
non rispondono	6,3%	1,8%
<b>Totale</b>	<b>100%</b>	<b>100%</b>

### Sono complessivamente soddisfatti del corso di laurea



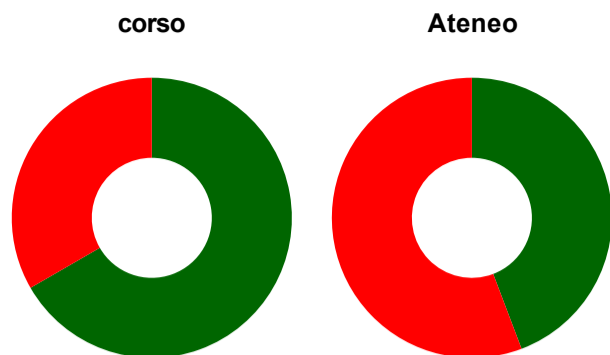
	corso	Ateneo
decisamente sì	33,3%	35,3%
più sì che no	54,2%	51,5%
più no che sì	8,3%	10,4%
decisamente no	2,1%	1,8%
non rispondono	2,1%	0,9%
<b>Totale</b>	<b>100%</b>	<b>100%</b>

### Valutazione delle aule



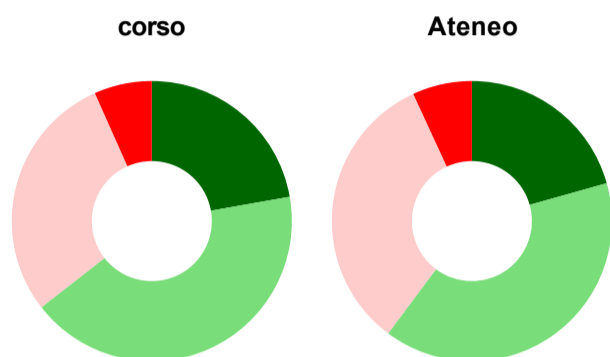
	corso	Ateneo
<b>Hanno utilizzato le aule:</b>	<b>95,8%</b>	<b>98,6%</b>
<b>Valutazione (per 100 fruitori):</b>		
sempre o quasi sempre adeguate	28,3%	22,2%
spesso adeguate	52,2%	54,6%
raramente adeguate	17,4%	20,4%
mai adeguate	2,2%	2,8%
<b>Totale</b>	<b>100%</b>	<b>100%</b>

## Valutazione delle postazioni informatiche



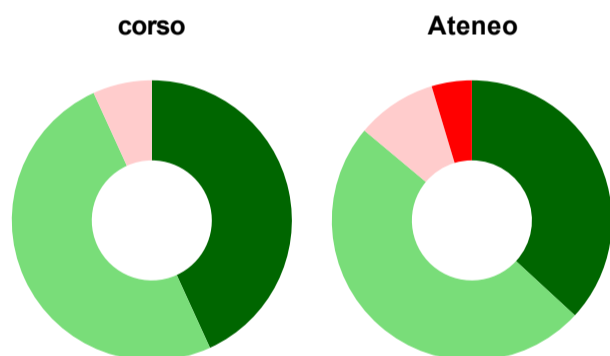
	corso	Ateneo
<b>Hanno utilizzato le postazioni informatiche:</b>	<b>75,0%</b>	<b>60,0%</b>
<b>Valutazione (per 100 fruitori):</b>		
in numero adeguato	66,7%	44,2%
in numero inadeguato	33,3%	55,8%
<b>Totale</b>	<b>100%</b>	<b>100%</b>

## Valutazione delle attrezzature per le altre attività didattiche (laboratori, attività pratiche, ...)



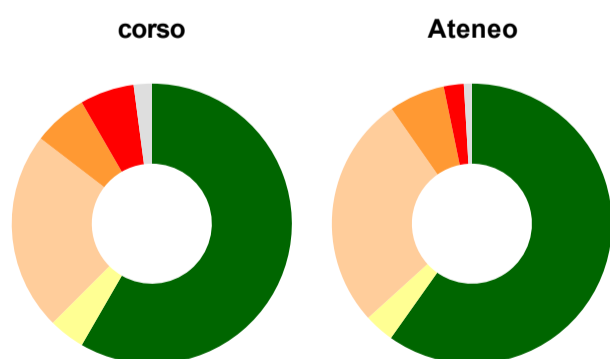
	corso	Ateneo
<b>Hanno utilizzato le attrezzature per le altre attività didattiche (laboratori, attività pratiche, ...):</b>	<b>93,8%</b>	<b>94,0%</b>
<b>Valutazione (per 100 fruitori):</b>		
sempre o quasi sempre adeguate	22,2%	20,6%
spesso adeguate	42,2%	39,6%
raramente adeguate	28,9%	32,9%
mai adeguate	6,7%	6,9%
<b>Totale</b>	<b>100%</b>	<b>100%</b>

## Valutazione dei servizi di biblioteca (prestito/consultazione, orari di apertura, ...)



	corso	Ateneo
<b>Hanno utilizzato i servizi di biblioteca (prestito/consultazione, orari di apertura, ...):</b>	<b>91,7%</b>	<b>89,6%</b>
<b>Valutazione (per 100 fruitori):</b>		
decisamente positiva	43,2%	36,9%
abbastanza positiva	50,0%	49,2%
abbastanza negativa	6,8%	9,3%
decisamente negativa	-	4,6%
<b>Totale</b>	<b>100%</b>	<b>100%</b>

## Si iscriverebbero di nuovo all'università?



	corso	Ateneo
sì, allo stesso corso dell'Ateneo	58,3%	59,8%
sì, ma ad un altro corso dell'Ateneo	4,2%	3,5%
sì, allo stesso corso, ma in un altro Ateneo	22,9%	27,0%
sì, ma ad un altro corso e in un altro Ateneo	6,3%	6,5%
non si iscriverebbero più all'università	6,3%	2,3%
non rispondono	2,1%	0,9%
<b>Totale</b>	<b>100%</b>	<b>100%</b>

# Condizione occupazionale

Anno di indagine: **2025**  
dati aggiornati ad aprile 2026

Ateneo: **Università degli Studi 'G. d'Annunzio' di CHIETI-PESCARA - laurea magistrale a ciclo unico**

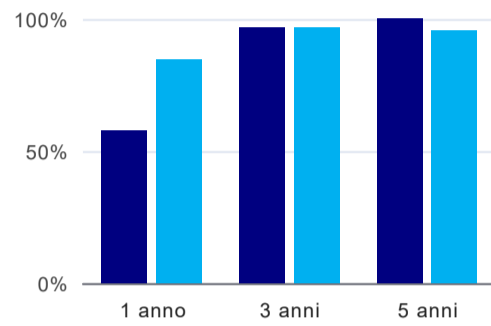
Classe: **odontoiatria e protesi dentaria (LM-46)**

Corso: **odontoiatria e protesi dentaria (LM-46)**

(valori assoluti)

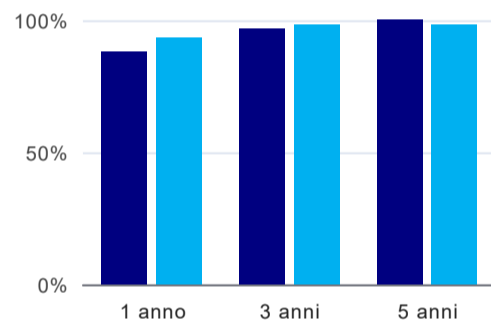
	Laureati	Intervistati	
Laureati del 2024 a 1 anno:	54	26	<a href="#">scheda di dettaglio</a>
Laureati del 2022 a 3 anni:	60	30	<a href="#">scheda di dettaglio</a>
Laureati del 2020 a 5 anni:	76	39	<a href="#">scheda di dettaglio</a>

## Tasso di occupazione



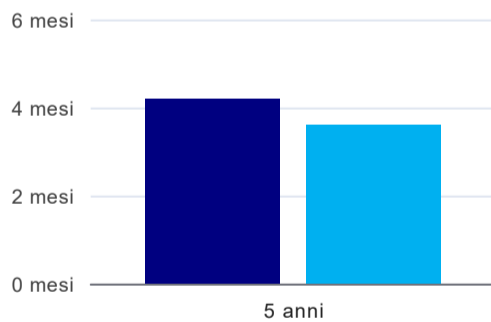
	1 anno	3 anni	5 anni
corso	57,7%	96,7%	100,0%
Ateneo	84,7%	96,6%	95,7%

## Quota di occupati (calcolata sulle Forze di lavoro)<sup>(1)</sup>



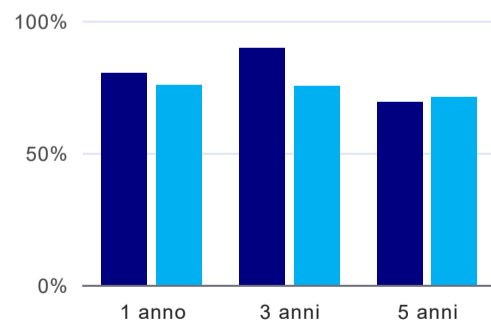
	1 anno	3 anni	5 anni
corso	88,2%	96,7%	100,0%
Ateneo	93,5%	98,4%	98,1%

## Tempi di ingresso nel mercato del lavoro, dall'inizio della ricerca al reperimento del primo lavoro (medie, in mesi)<sup>(2)</sup>



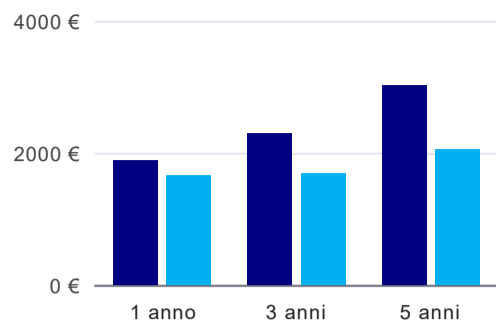
	1 anno	3 anni	5 anni
corso			4,2 mesi
Ateneo			3,6 mesi

## Occupati che, nel lavoro, utilizzano in misura elevata le competenze acquisite con la laurea<sup>(2)</sup>



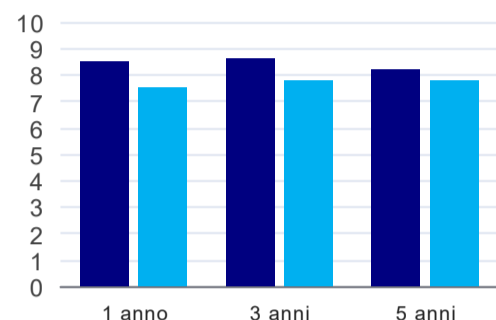
	1 anno	3 anni	5 anni
corso	80,0%	89,7%	69,2%
Ateneo	75,4%	75,2%	70,9%

## Retribuzione mensile netta (medie, in euro)<sup>(2)</sup>



	1 anno	3 anni	5 anni
corso	1.887€	2.291€	3.025€
Ateneo	1.659€	1.686€	2.056€

## Soddisfazione per il lavoro svolto (medie, scala 1-10)<sup>(2)</sup>



	1 anno	3 anni	5 anni
corso	8,5	8,6	8,2
Ateneo	7,5	7,8	7,8

(1) È calcolata dal rapporto tra gli occupati e le Forze di lavoro. Tale indicatore differisce dal Tasso di occupazione che è invece ottenuto dal rapporto tra gli occupati e il complesso degli intervistati. L'elaborazione è resa disponibile a seguito di specifiche richieste, per permettere il confronto con analoghi indicatori calcolati da fonti dati esterne.

(2) A partire dall'indagine 2022 l'indicatore è calcolato su tutti coloro che dichiarano di svolgere un'attività, anche di formazione, purché retribuita. Per le indagini precedenti, invece, è calcolato sui soli laureati che dichiarano di svolgere un'attività lavorativa retribuita, purché non si tratti di un'attività di formazione post-laurea. È pertanto necessario prestare molta cautela nel confronto dei risultati ottenuti in anni di rilevazione differenti.

### Elenco dei corsi aggregati

#### odontoiatria e protesi dentaria (LM-46)

classe di laurea: odontoiatria e protesi dentaria (LM-46)  
ordinamento D.M. n. 509/1999 - codizione OFF.F 0690107304700001  
sedi: CHIETI - attivo dal 2009 al 2019  
[scheda SUA](#)

#### odontoiatria e protesi dentaria (52/S)

classe di laurea: odontoiatria e protesi dentaria (52/S)  
ordinamento D.M. n. 509/1999 - codizione OFF.F 0690104045100001  
sedi: CHIETI - attivo dal 2001 al 2008  
[scheda SUA](#)