

## Economia e scienze comportamentali - economics and behavioral sciences (LM-56)

Università degli Studi 'G. d'Annunzio' di CHIETI-PESCARA

Scheda Unica Annuale - Soddisfazione per il corso di studio concluso e condizione occupazionale dei laureati

### Opzioni:

I dati **includono** i laureati di [corsi equivalenti dell'ordinamento D.M. n. 509/1999](#).

I dati sono confrontati con il totale sull'**ateneo** (stessa tipologia di corso).

## Soddisfazione per il corso di studio concluso

dati aggiornati ad aprile 2026

Ateneo: Università degli Studi 'G. d'Annunzio' di CHIETI-PESCARA - laurea magistrale biennale

Classe: scienze dell'economia (LM-56)

Corso: economia e scienze comportamentali - economics and behavioral sciences (LM-56)

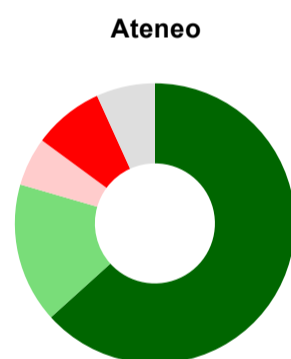
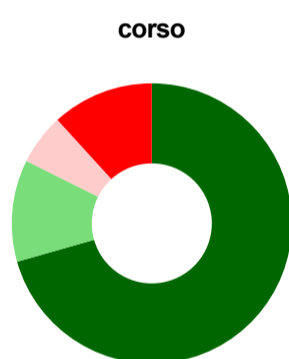
Laureati nell'anno solare 2025 (valori assoluti)

Laureati: **21**

Intervistati: **17**

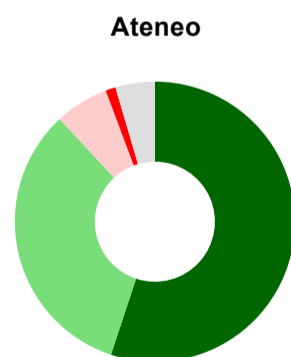
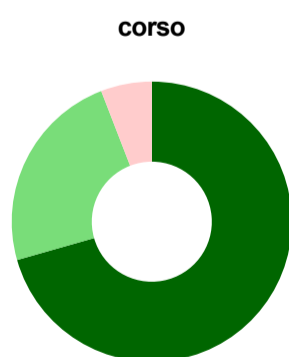
[scheda di dettaglio](#)

### Hanno frequentato regolarmente



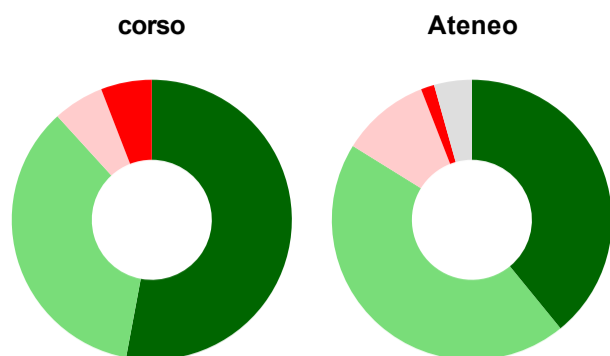
	corso	Ateneo
più del 75% degli insegnamenti previsti	70,6%	63,3%
tra il 50% e il 75%	11,8%	16,2%
tra il 25% e il 50%	5,9%	5,6%
meno del 25%	11,8%	8,1%
non rispondono	-	6,8%
<b>Totale</b>	<b>100%</b>	<b>100%</b>

### Hanno ritenuto il carico di studio degli insegnamenti adeguato alla durata del corso di studio



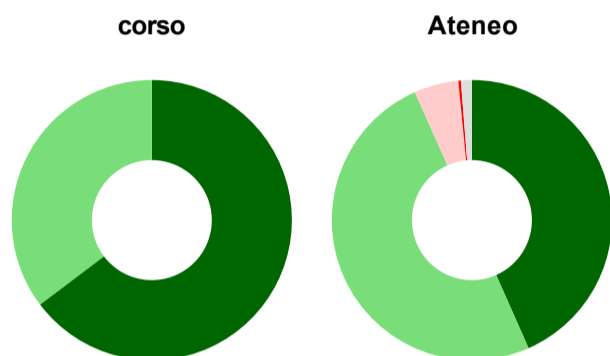
	corso	Ateneo
decisamente sì	70,6%	55,1%
più sì che no	23,5%	33,0%
più no che sì	5,9%	6,2%
decisamente no	-	1,2%
non rispondono	-	4,5%
<b>Totale</b>	<b>100%</b>	<b>100%</b>

### Hanno ritenuto l'organizzazione degli esami (appelli, orari, informazioni, prenotazioni, ...) soddisfacente



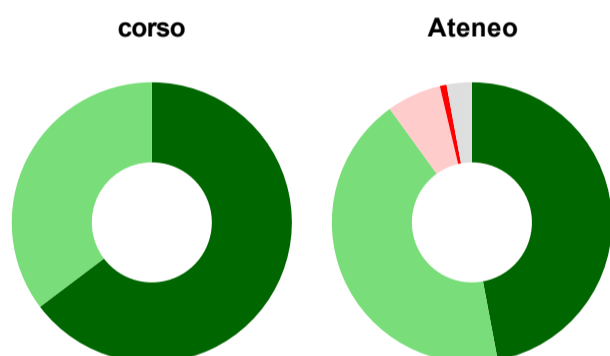
	corso	Ateneo
sempre o quasi sempre	52,9%	39,1%
per più della metà degli esami	35,3%	44,7%
per meno della metà degli esami	5,9%	10,3%
mai o quasi mai	5,9%	1,5%
non rispondono	-	4,4%
<b>Totale</b>	<b>100%</b>	<b>100%</b>

### Sono soddisfatti dei rapporti con i docenti in generale



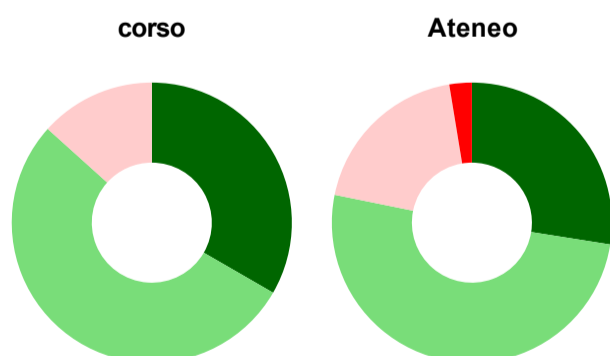
	corso	Ateneo
decisamente sì	64,7%	43,4%
più sì che no	35,3%	50,0%
più no che sì	-	5,1%
decisamente no	-	0,3%
non rispondono	-	1,3%
<b>Totale</b>	<b>100%</b>	<b>100%</b>

### Sono complessivamente soddisfatti del corso di laurea



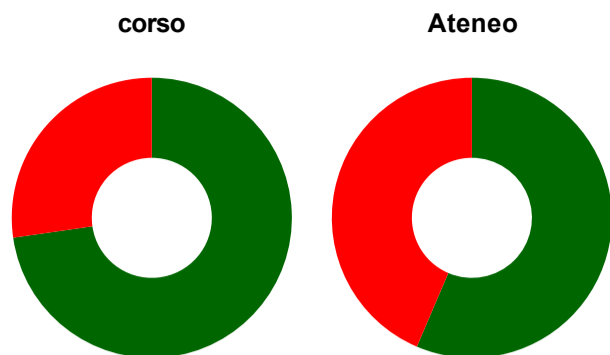
	corso	Ateneo
decisamente sì	64,7%	47,0%
più sì che no	35,3%	43,0%
più no che sì	-	6,3%
decisamente no	-	0,8%
non rispondono	-	2,9%
<b>Totale</b>	<b>100%</b>	<b>100%</b>

### Valutazione delle aule



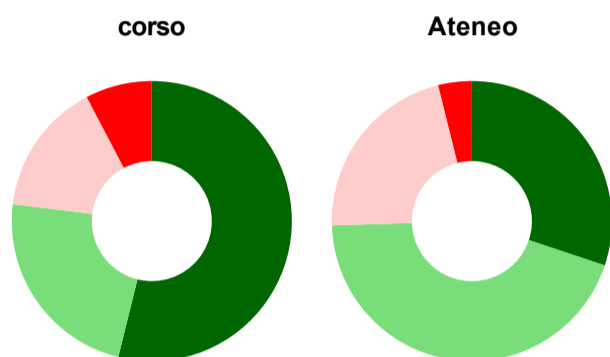
	corso	Ateneo
<b>Hanno utilizzato le aule:</b>	<b>88,2%</b>	<b>97,2%</b>
<b>Valutazione (per 100 fruitori):</b>		
sempre o quasi sempre adeguate	33,3%	27,5%
spesso adeguate	53,3%	50,7%
raramente adeguate	13,3%	19,2%
mai adeguate	-	2,6%
<b>Totale</b>	<b>100%</b>	<b>100%</b>

## Valutazione delle postazioni informatiche



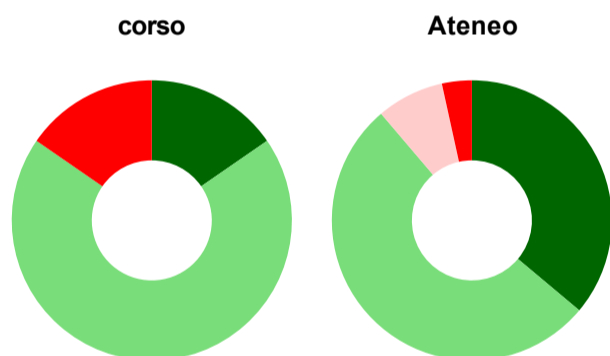
	corso	Ateneo
<b>Hanno utilizzato le postazioni informatiche:</b>	<b>64,7%</b>	<b>61,8%</b>
<b>Valutazione (per 100 fruitori):</b>		
in numero adeguato	72,7%	56,4%
in numero inadeguato	27,3%	43,6%
<b>Totale</b>	<b>100%</b>	<b>100%</b>

## Valutazione delle attrezzature per le altre attività didattiche (laboratori, attività pratiche, ...)



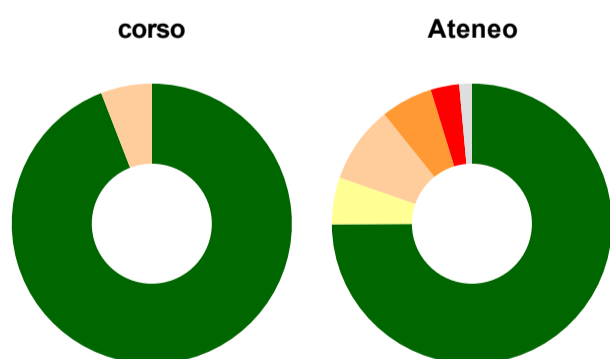
	corso	Ateneo
<b>Hanno utilizzato le attrezzature per le altre attività didattiche (laboratori, attività pratiche, ...):</b>	<b>76,5%</b>	<b>77,4%</b>
<b>Valutazione (per 100 fruitori):</b>		
sempre o quasi sempre adeguate	53,8%	30,1%
spesso adeguate	23,1%	44,4%
raramente adeguate	15,4%	21,6%
mai adeguate	7,7%	3,9%
<b>Totale</b>	<b>100%</b>	<b>100%</b>

## Valutazione dei servizi di biblioteca (prestito/consultazione, orari di apertura, ...)



	corso	Ateneo
<b>Hanno utilizzato i servizi di biblioteca (prestito/consultazione, orari di apertura, ...):</b>	<b>76,5%</b>	<b>75,9%</b>
<b>Valutazione (per 100 fruitori):</b>		
decisamente positiva	15,4%	36,1%
abbastanza positiva	69,2%	52,7%
abbastanza negativa	-	7,8%
decisamente negativa	15,4%	3,4%
<b>Totale</b>	<b>100%</b>	<b>100%</b>

## Si iscriverebbero di nuovo all'università?



	corso	Ateneo
sì, allo stesso corso dell'Ateneo	94,1%	74,9%
sì, ma ad un altro corso dell'Ateneo	-	5,4%
sì, allo stesso corso, ma in un altro Ateneo	5,9%	8,9%
sì, ma ad un altro corso e in un altro Ateneo	-	6,0%
non si iscriverebbero più all'università	-	3,3%
non rispondono	-	1,5%
<b>Totale</b>	<b>100%</b>	<b>100%</b>

# Condizione occupazionale

Anno di indagine: **2025**  
dati aggiornati ad aprile 2026

Ateneo: **Università degli Studi 'G. d'Annunzio' di CHIETI-PESCARA - laurea magistrale biennale**

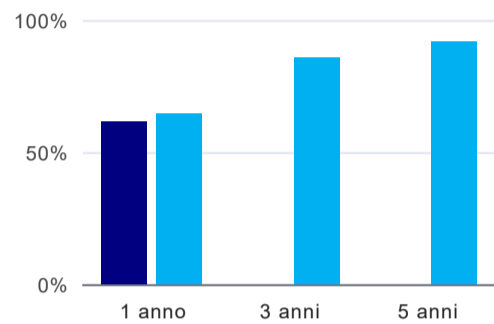
Classe: **scienze dell'economia (LM-56)**

Corso: **economia e scienze comportamentali - economics and behavioral sciences (LM-56)**

(valori assoluti)	Laureati	Intervistati	
Laureati del 2024 a 1 anno:	17	13	<a href="#">scheda di dettaglio</a>
Laureati del 2022 a 3 anni:	1	0	
Laureati del 2020 a 5 anni:	0	0	

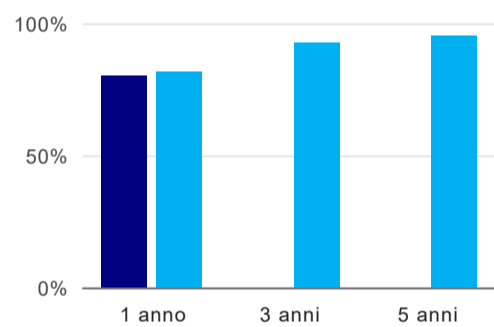
\* I dati non sono resi disponibili per collettivi inferiori a 5 unità.

## Tasso di occupazione



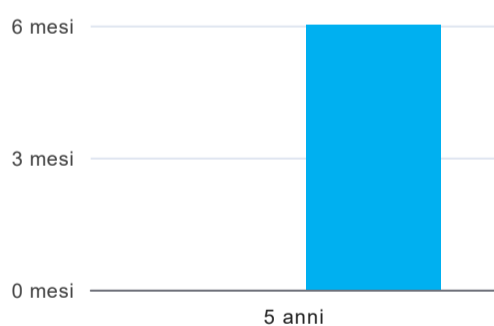
	1 anno	3 anni	5 anni
corso	61,5%	*	*
Ateneo	64,4%	85,9%	92,0%

## Quota di occupati (calcolata sulle Forze di lavoro)<sup>(1)</sup>



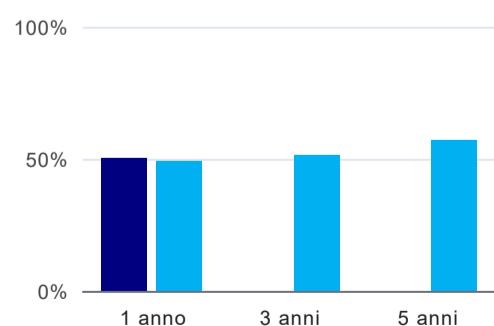
	1 anno	3 anni	5 anni
corso	80,0%	*	*
Ateneo	81,6%	92,5%	95,2%

## Tempi di ingresso nel mercato del lavoro, dall'inizio della ricerca al reperimento del primo lavoro (medie, in mesi)<sup>(2)</sup>



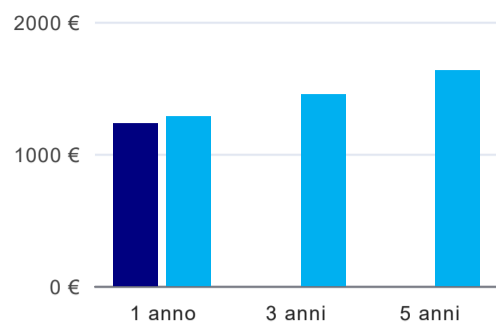
	1 anno	3 anni	5 anni
corso			6,0 mesi
Ateneo			6,0 mesi

## Occupati che, nel lavoro, utilizzano in misura elevata le competenze acquisite con la laurea<sup>(2)</sup>



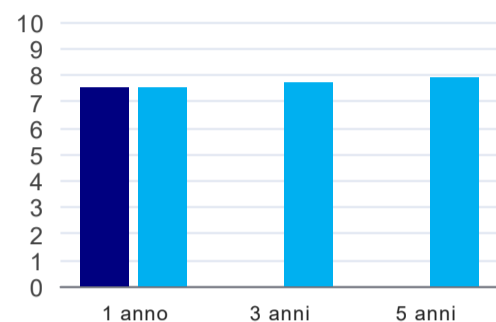
	1 anno	3 anni	5 anni
corso	50,0%	*	*
Ateneo	49,2%	51,5%	56,9%

### Retribuzione mensile netta (medie, in euro)<sup>(2)</sup>



	1 anno	3 anni	5 anni
corso	1.229€	*	
Ateneo	1.284€	1.453€	1.631€

### Soddisfazione per il lavoro svolto (medie, scala 1-10)<sup>(2)</sup>



	1 anno	3 anni	5 anni
corso	7,5	*	
Ateneo	7,5	7,7	7,9

(1) È calcolata dal rapporto tra gli occupati e le Forze di lavoro. Tale indicatore differisce dal Tasso di occupazione che è invece ottenuto dal rapporto tra gli occupati e il complesso degli intervistati. L'elaborazione è resa disponibile a seguito di specifiche richieste, per permettere il confronto con analoghi indicatori calcolati da fonti dati esterne.

(2) A partire dall'indagine 2022 l'indicatore è calcolato su tutti coloro che dichiarano di svolgere un'attività, anche di formazione, purché retribuita. Per le indagini precedenti, invece, è calcolato sui soli laureati che dichiarano di svolgere un'attività lavorativa retribuita, purché non si tratti di un'attività di formazione post-laurea. È pertanto necessario prestare molta cautela nel confronto dei risultati ottenuti in anni di rilevazione differenti.

#### Elenco dei corsi aggregati

##### **economia e scienze comportamentali - economics and behavioral sciences (LM-56)**

classe di laurea: scienze dell'economia (LM-56)

ordinamento D.M. n. 509/1999 - codicione OFF.F 0690107305700005

sedi: PESCARA - attivo dal 2020 al 2022

[scheda SUA](#)