

**Trasparenza - versione S.U.A.**

Questa versione della scheda per la trasparenza è stata predisposta per il supporto alla compilazione della Scheda Unica Annuale

**Opzioni:**

I dati **includono** i laureati di [corsi equivalenti del 509](#).

I dati sono confrontati con il totale sull'**ateneo** (stessa tipologia di corso).

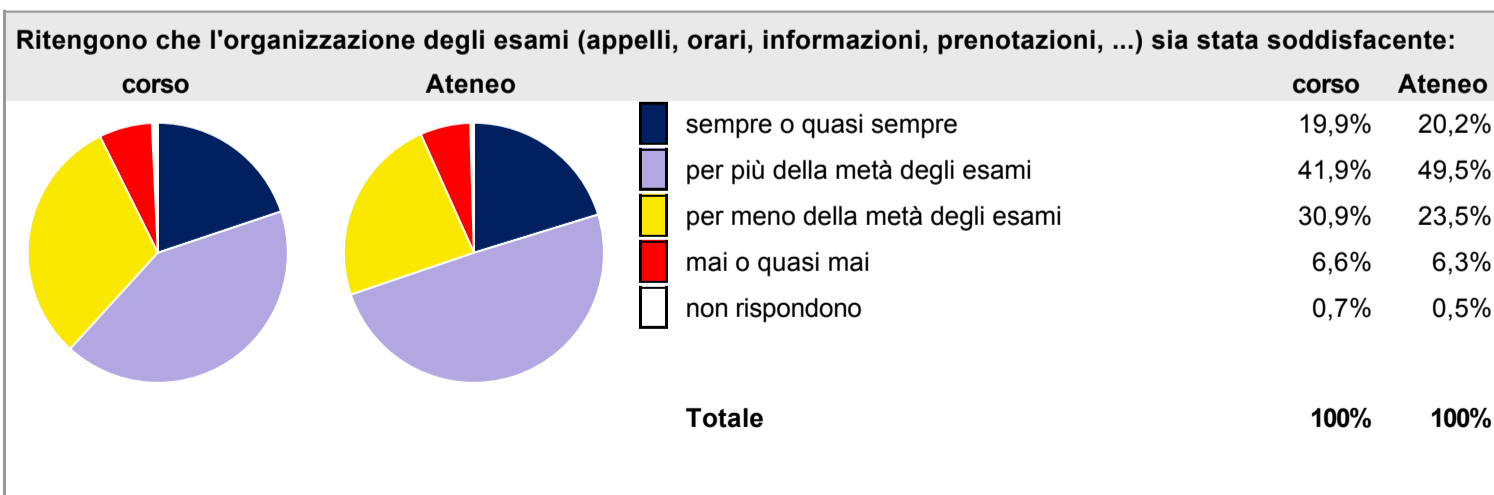
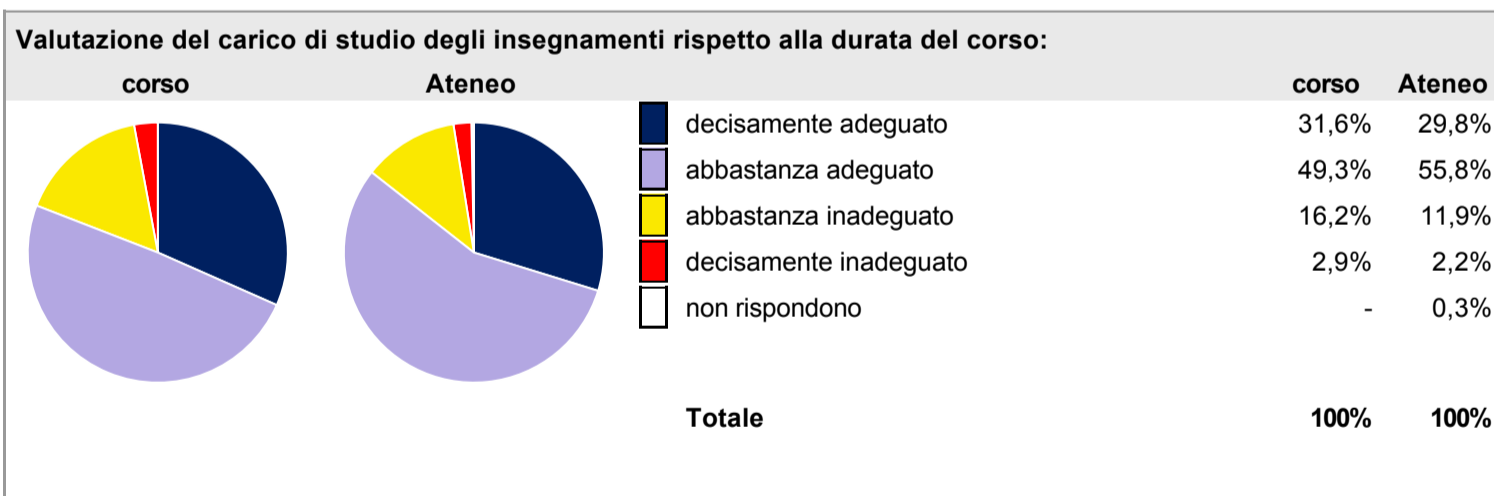
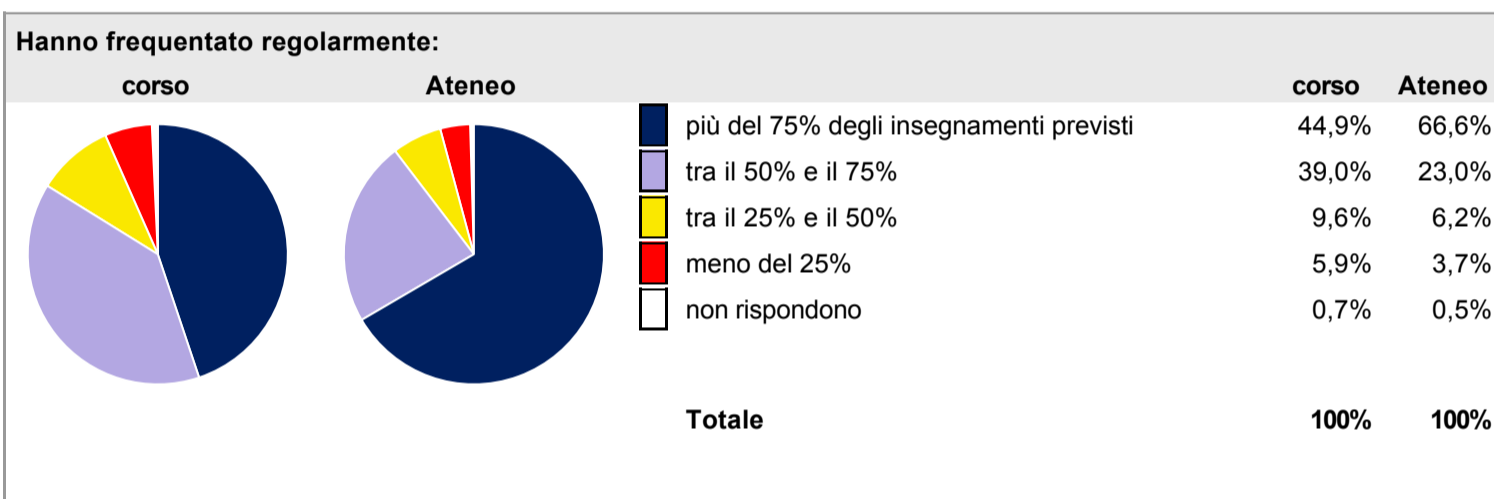
**Livello di soddisfazione dei laureandi**

[profilo dei laureati](#)  
 dati aggiornati ad aprile 2018

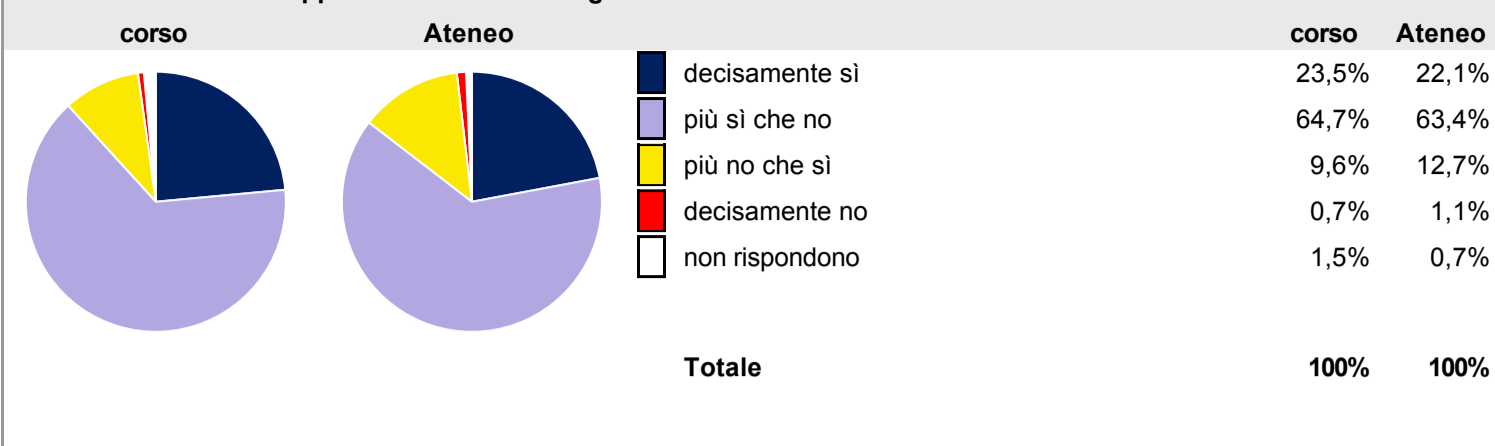
Ateneo: **Università degli Studi 'G. d'Annunzio' di CHIETI-PESCARA - laurea di primo livello**  
 Classe: **sociologia (L-40)**  
 Corso: **sociologia e criminologia (L-40)**

Laureati nell'anno solare 2017  
 Numero di laureati: **180**  
 Numero di intervistati: **166**  
[scheda di dettaglio](#)

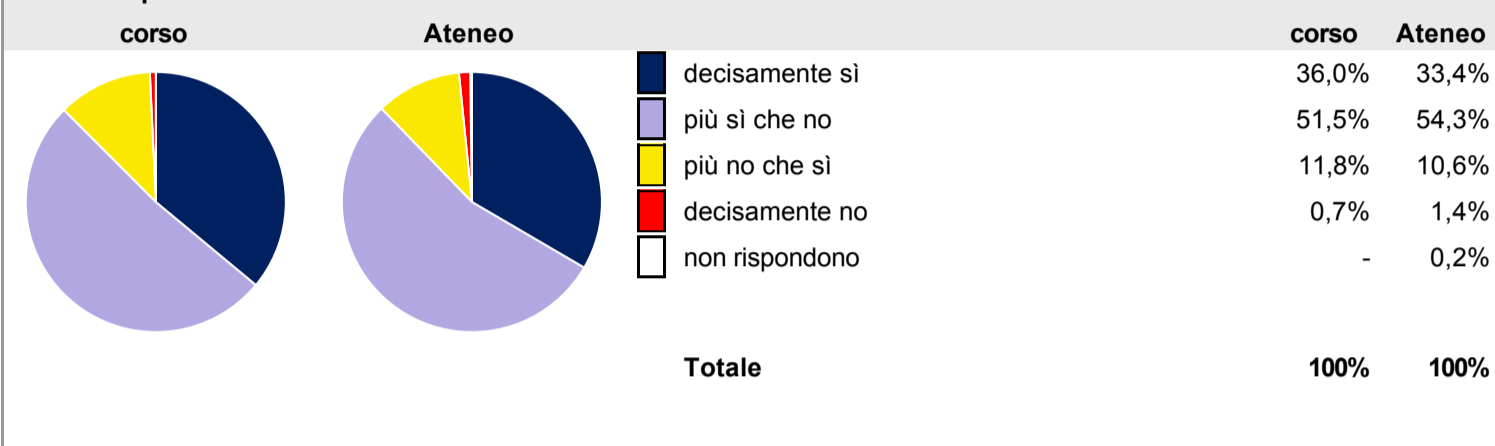
Per una migliore confrontabilità della documentazione, si riportano i dati relativi ai soli laureati che si sono iscritti al corso di laurea in tempi recenti, cioè a partire dal 2013: 147 di cui 136 intervistati.



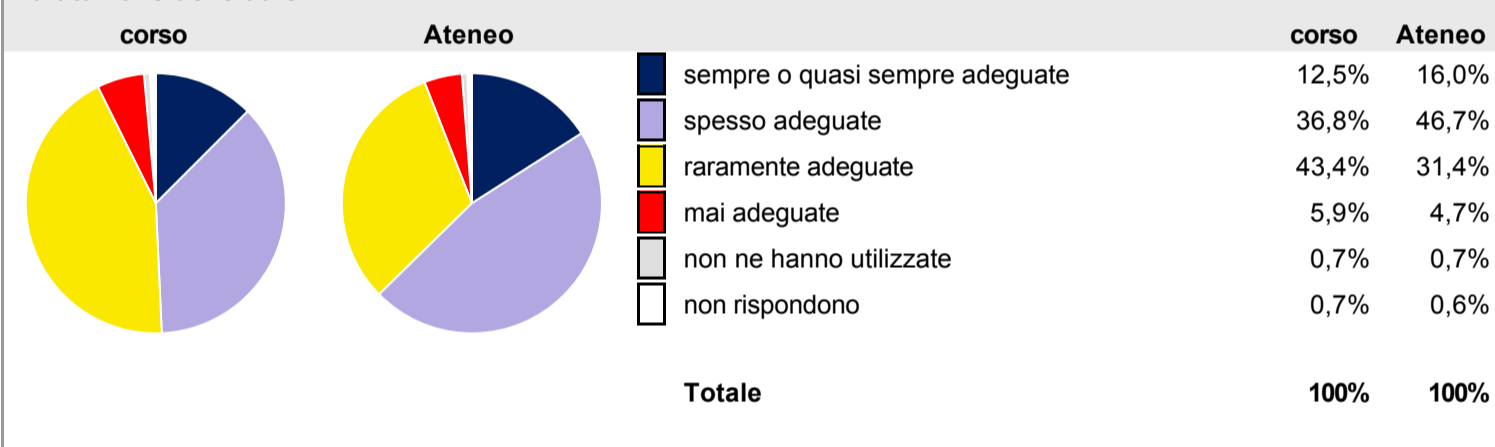
**Sono soddisfatti dei rapporti con i docenti in generale:**



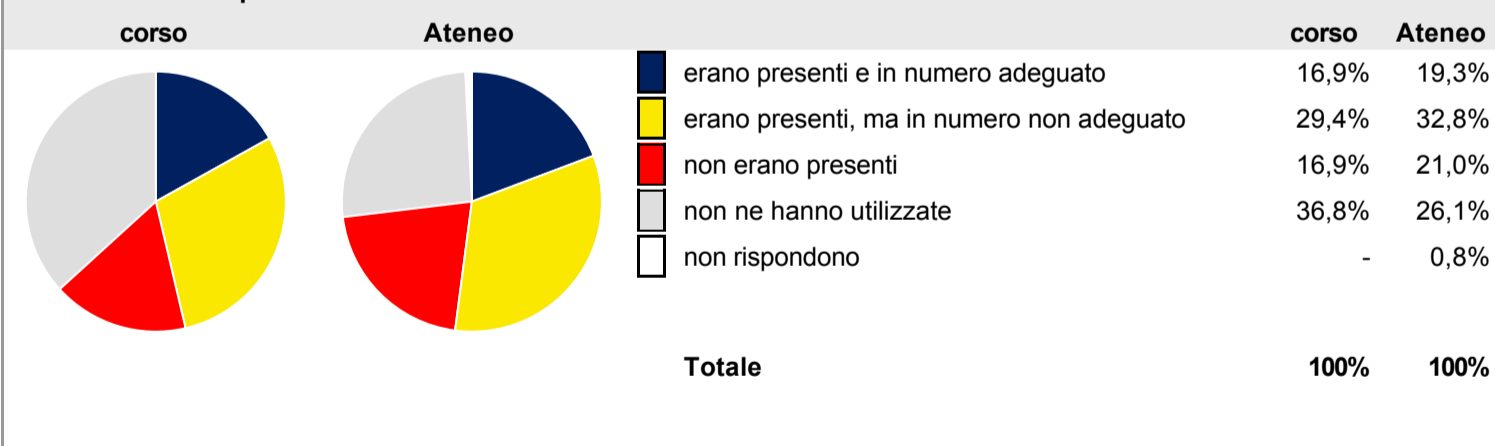
**Sono complessivamente soddisfatti del corso di laurea:**



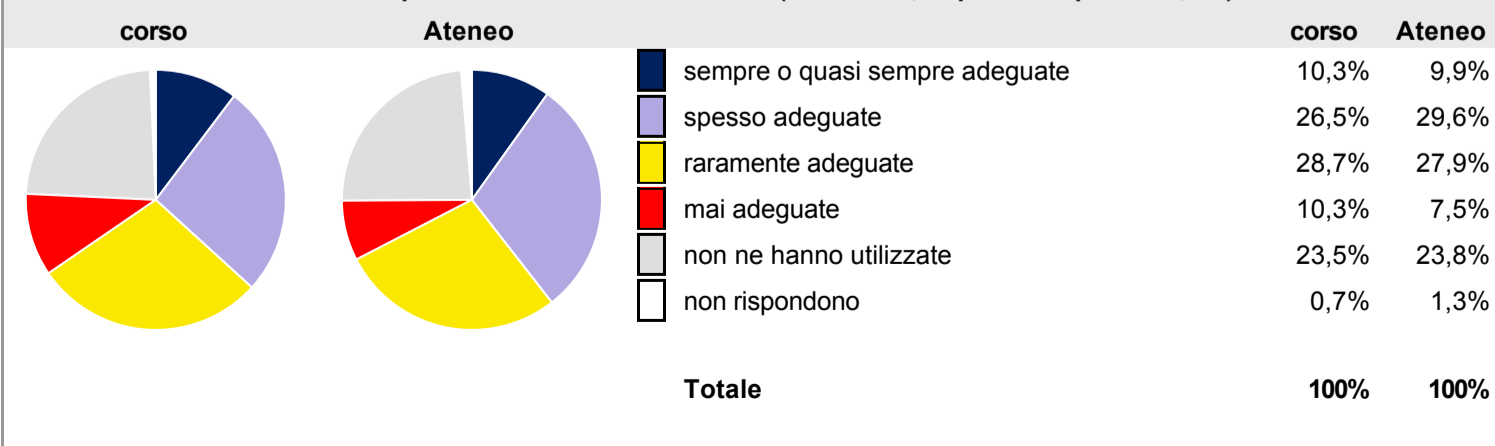
**Valutazione delle aule:**



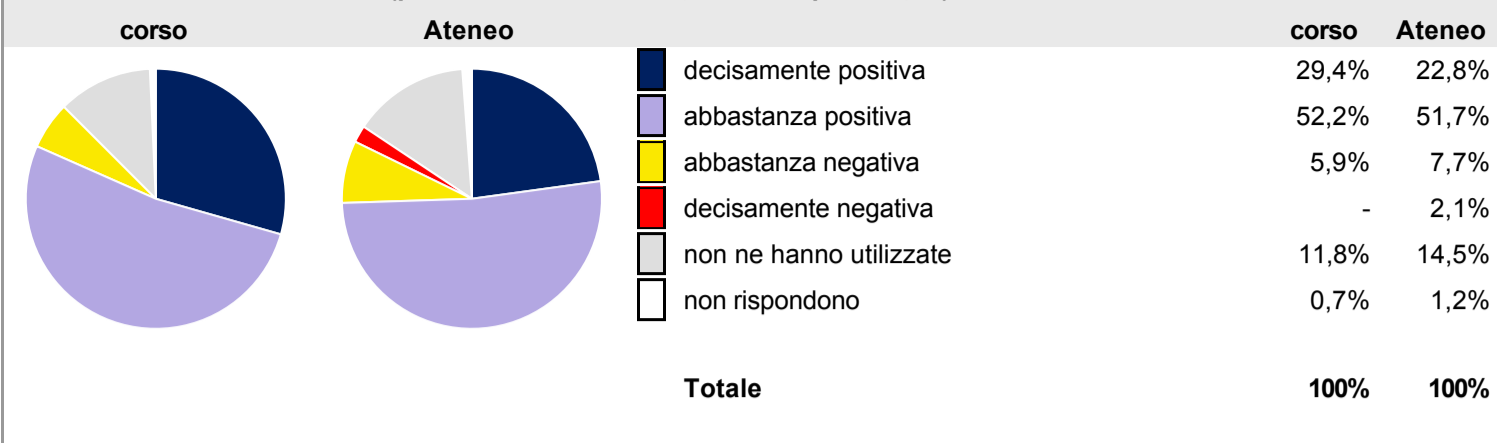
**Valutazione delle postazioni informatiche:**



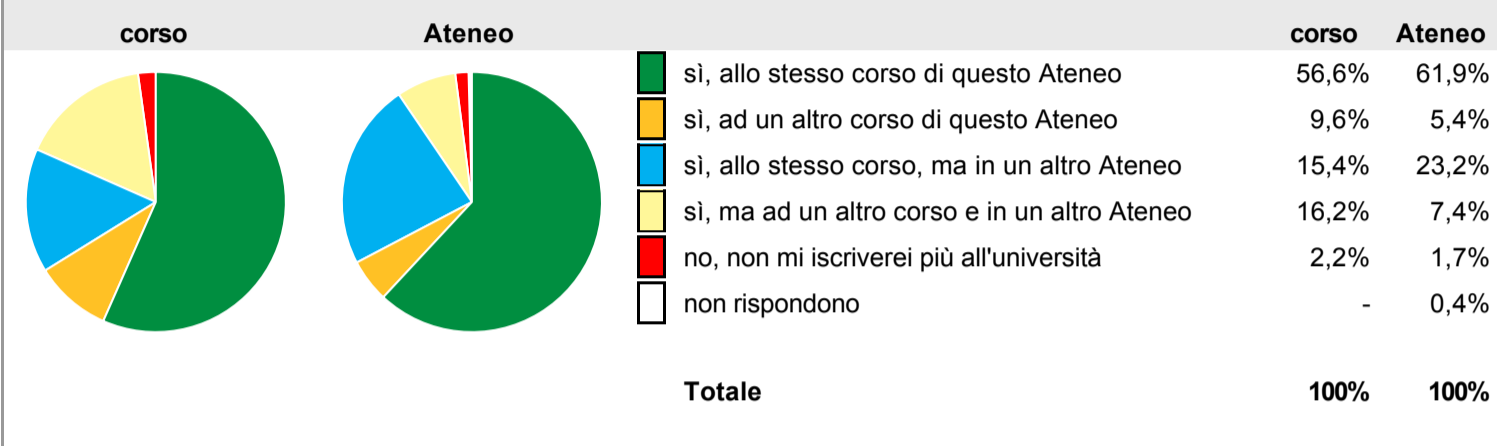
**Valutazione delle attrezzature per le altre attività didattiche (laboratori, esperienze pratiche, ...):**



### Valutazione delle biblioteche (prestito/consultazione, orari di apertura, ...):



### Si iscriverebbero di nuovo all'università?



## Condizione occupazionale

[condizione occupazionale dei laureati](#)

Anno di indagine: **2017**  
dati aggiornati ad aprile 2018

Ateneo: **Università degli Studi 'G. d'Annunzio' di CHIETI-PESCARA - laurea di primo livello**

Classe: **sociologia (L-40)**

Corso: **sociologia e criminologia (L-40)**

Anni dalla laurea Laureati Intervistati

1 anno: 123 95 [scheda di dettaglio](#)

Per una migliore confrontabilità della documentazione, si riportano i dati relativi ai soli laureati che non lavoravano al momento della laurea: 74 ad un anno.

### Tasso di occupazione<sup>(1)</sup>



### Laureati attualmente iscritti ad un corso di laurea magistrale<sup>(2)</sup>



**Laureati che non lavorano, non cercano lavoro, ma sono impegnati in un corso universitario o in un tirocinio/praticantato<sup>(3)</sup>**



**Occupati che, nel lavoro, utilizzano in misura elevata le competenze acquisite con la laurea**



**Retribuzione mensile netta in euro (medie)**



**Soddisfazione per il lavoro svolto (medie, scala 1-10)**



(1) sono considerati occupati tutti coloro che dichiarano di svolgere una qualsiasi attività, anche di formazione o non in regola, purché retribuita.

(2) sono considerati anche i laureati iscritti ad un corso a ciclo unico, al corso in Scienze della Formazione primaria, nonché ad un corso di secondo livello presso una delle Istituzioni di Alta Formazione Artistica e Musicale.

(3) sono compresi quanti risultano impegnati in dottorati di ricerca, scuole di specializzazione, master universitari e, per i laureati di primo livello, altri corsi di laurea (di qualunque tipo, compresi i corsi attivati presso una delle Istituzioni di Alta Formazione Artistica e Musicale).

**Elenco dei corsi aggregati**

**sociologia e criminologia (L-40)**

classe di laurea: sociologia (L-40)  
ordinamento 270 - codizione OFF.F 0690106204000002  
sedi: CHIETI - attivo dal 2010

**sociologia (36)**

classe di laurea: scienze sociologiche (36)  
ordinamento 509 - codizione OFF.F 0690104017200001  
sedi: CHIETI - attivo dal 2001 al 2009

